

Chers parents et élèves,

Voilà le dossier 2 de ce confinement. Comme vous le savez déjà, suivez vos envies, un petit peu chaque jour et n'hésitez pas à me contacter par Dojo ou par mail [floecole988@gmail.com](mailto:floecole988@gmail.com) . Prenez soin de vous, profitez de cette pause pour explorer vos jardins, vos malles aux trésors et pour faire des expériences. Jouez, écrivez, lisez à haute voix et silencieusement. J'attends vos photos et vos phrases qui racontent ce que vous faites de vos journées.

Bonne continuation,  
Maîtresse Florence CP A



Saris Cépesset

A bientôt !



# Mes formules magiques des syllabes

à lire de + en + vite

cri bra gro pru fru tro dri vra tro pri bru

1

plo glu fli bla clé plu gla bli clo pla gli blo

2

fir pra mor vur bra dir sor pra cré lar mur

3

vol fla pul blé sal cli mol pla fil bla dul glo

4

cran bren prin tron groi frou dron vrou

5

plin glou flon clan ploi glen flou clon flan

6

pelle merre denne dette resse nelle gette

7

rein lain nein pein main sein vain tein fein

8

crain plein frein grain drein vrain prain

9

vlan cri plei gal flo prou moir glain four

10

glet prai flei clai vrai dret grei blai plei

11

jul pli glou voil dal sil foul nal dol plon mal

12

gro nar sour pri moir fru vair dret dour

13

mil sal boi gli dai soul coin flai sul blou tal

14

foir fou tal crou mul prei sai nau cli dour

15

## Rallye « copie et dessine »

1

Recopie ce texte en l'appliquant. Fais ensuite l'illustration, en respectant bien les détails du texte.

N'oublie pas de passer des lignes.

Le petit garçon est dans son jardin. Il porte un pantalon bleu et un pull vert. Il joue avec son chien : il lui lance une petite balle orange.

## Rallye « copie et dessine »

2

Recopie ce texte en l'appliquant. Fais ensuite l'illustration, en respectant bien les détails du texte.

N'oublie pas de passer des lignes.

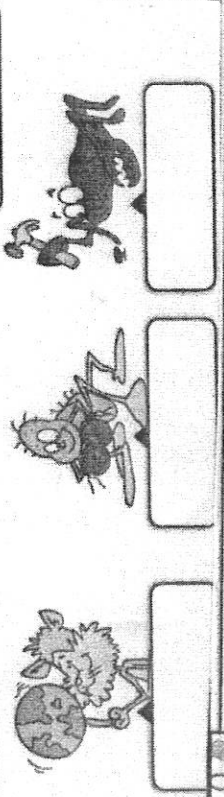
La maison de Lucie est petite. Elle a trois fenêtres et une porte bleue. À droite, on peut voir un pommier, et à gauche, il y a une niche.

A large grid of graph paper for drawing an illustration, consisting of 20 columns and 20 rows of squares.



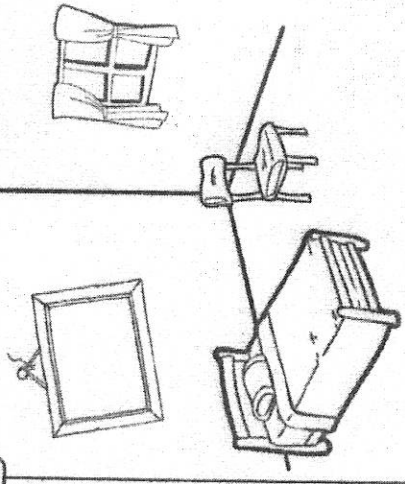
1 Lis la description, écris le bon prénom à chaque dessin.

Énola plante un clou.  
 Léna a mis ses gants de boxe.  
 Louis s'est cassé la jambe.  
 Lino porte des seaux  
 Sacha porte le monde sur son doigt.  
 Léo joue avec un cerceau.




1 Dessine ce qui est demandé.

Le cube noir est sur le lit.  
 La balle bleue est sous la fenêtre.  
 Le chapeau vert est tombé derrière la chaise.  
 Une petite voiture rouge se trouve devant le lit.  
 Dans le cadre il y a ta photo...



1 Retrouve ce que disent les personnages, écris le numéro de la phrase.

- 1 Qui veut mes œufs ?
- 2 Venez voir maman.
- 3 Il était bon ce poisson.
- 4 Vite je suis en retard.
- 5 Super, mon tapis vole.
- 6 Pas mal ma couronne.
- 7 Zut je ne peux plus bouger.



1 Complète les phrases avec le bon mot.

une brosse la tête mes chaussures  
 une brosse à dents la salle de bain  
 Je prends ma douche dans  
 Je me lave les dents avec  
 J'attache les lacets de  
 Je me coiffe avec  
 Je mets mon bonnet sur

2 Colorie de la même couleur ce qui va ensemble :

Il distribue le courrier. Il construit des maisons.  
 Il fait la cuisine. Il soigne les gens. Il répare la voiture.



facteur mécanicien cuisinier médecin maçon


3 Lis les consignes et fais ce qui est demandé.

Dessine une croix dans le rond.  
 Dessine un triangle sur le carré.  
 Dessine un cœur sous le rond.



1 Complète le dessin avec le bon mot.

main  
 pied  
 jambe  
 coude  
 tête  
 bouche  
 oreille  
 cou



Une phrase commence par une majuscule et finit par un point.  
Une phrase a un sens : elle signifie quelque chose.  
Elle est composée de mots séparés par des espaces.

Place les mots en ordre pour écrire une phrase.

Pense aux majuscules et aux points.

se	la	gare	voiture	la	dans	rue
----	----	------	---------	----	------	-----

⇒ \_\_\_\_\_

chien	entré	jardin	est	dans	un	le
-------	-------	--------	-----	------	----	----

⇒ \_\_\_\_\_

bus	je	matins	le	les	prends	tous
-----	----	--------	----	-----	--------	------

⇒ \_\_\_\_\_


matin,	piscine	nous	la	allons	à	ce
--------	---------	------	----	--------	---	----

⇒ \_\_\_\_\_

vous	fait	hier,	avez	la	peinture	de
------	------	-------	------	----	----------	----

⇒ \_\_\_\_\_

### Nombres et quantités: de 0 à 100




1 Ecris les nombres dans l'ordre croissant, du plus petit au plus grand:

92 - 89 - 71 - 85 - 98 - 68

<input type="text"/>	<input type="text"/>	<input type="text"/>	<input type="text"/>	<input type="text"/>	<input type="text"/>
----------------------	----------------------	----------------------	----------------------	----------------------	----------------------

Nombres et quantités : de 0 à 100



1 Colorie de la même couleur ce qui est identique:

94	$80+18$	quatre-vingt-quatorze
$90+9$	quatre-vingt-dix-huit	96
$90+8$	$80+14$	$90+6$
quatre-vingt-douze	$80+19$	$90+4$
quatre-vingt-seize	$80+16$	$90+2$
$80+12$		
98	quatre-vingt-dix-neuf	92
		99

Nombres et quantités : de 0 à 100

1 Complète avec  $<$ ,  $>$  ou  $=$ :



82 ..... 37

92 ..... 62

96 ..... 86

60 ..... 10

90 ..... 89

95 ..... 19

2 Trouve le nombre qui vient avant et celui qui vient après

	99	
	92	
	89	

	70	
	94	
	87	

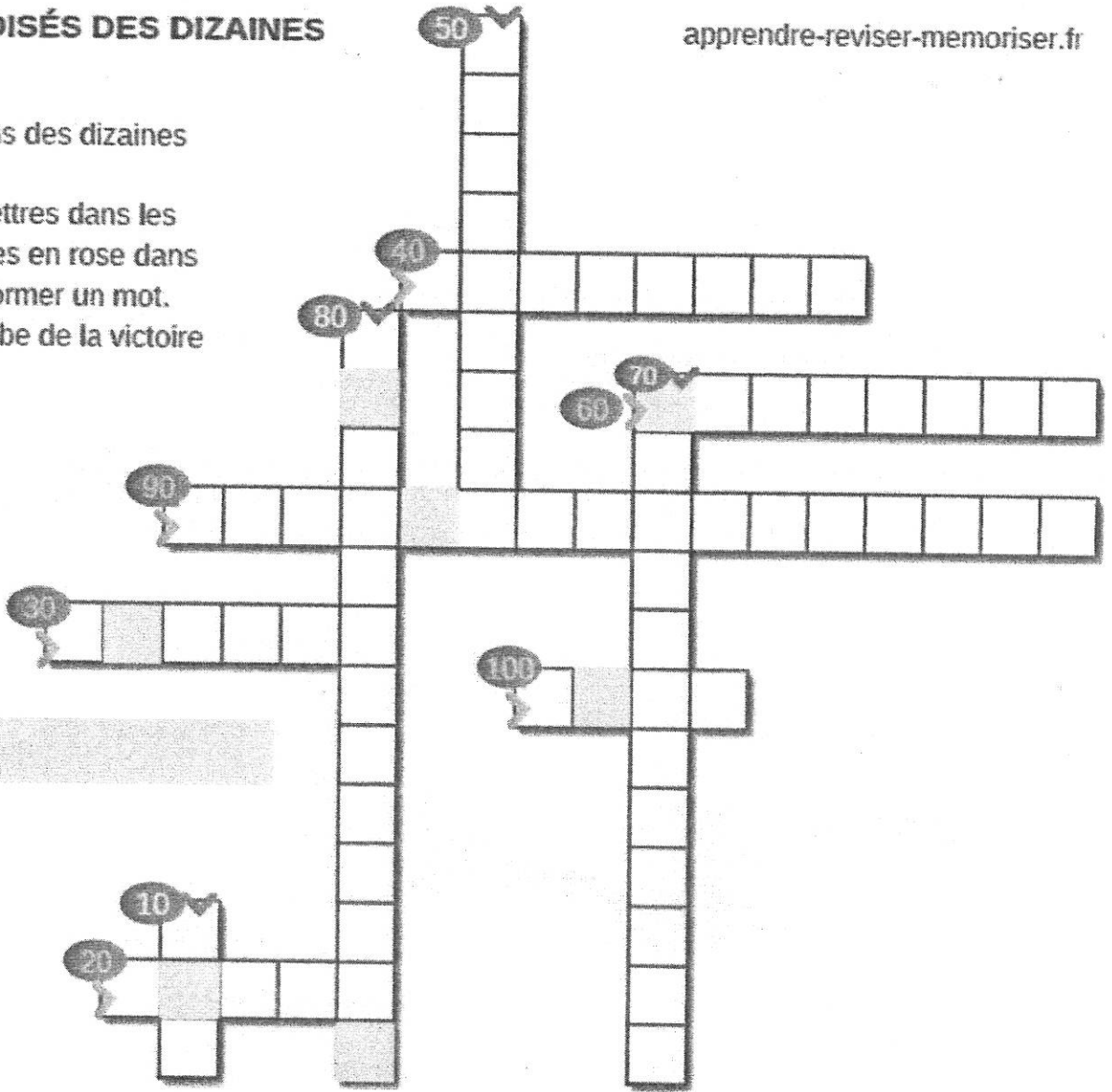
# MOTS CROISÉS DES DIZAINES

## 10 À 100

Écris les noms des dizaines en lettres en lettres

Remets les lettres dans les cases colorées en rose dans l'ordre pour former un mot.

Indice : le verbe de la victoire




Réponse :

\_\_\_\_\_

### Nombres et quantités: de 0 à 100

1 Trouve le nombre qui vient avant et celui qui vient après



— 98 —

— 80 —

— 91 —

— 93 —

— 55 —

— 89 —

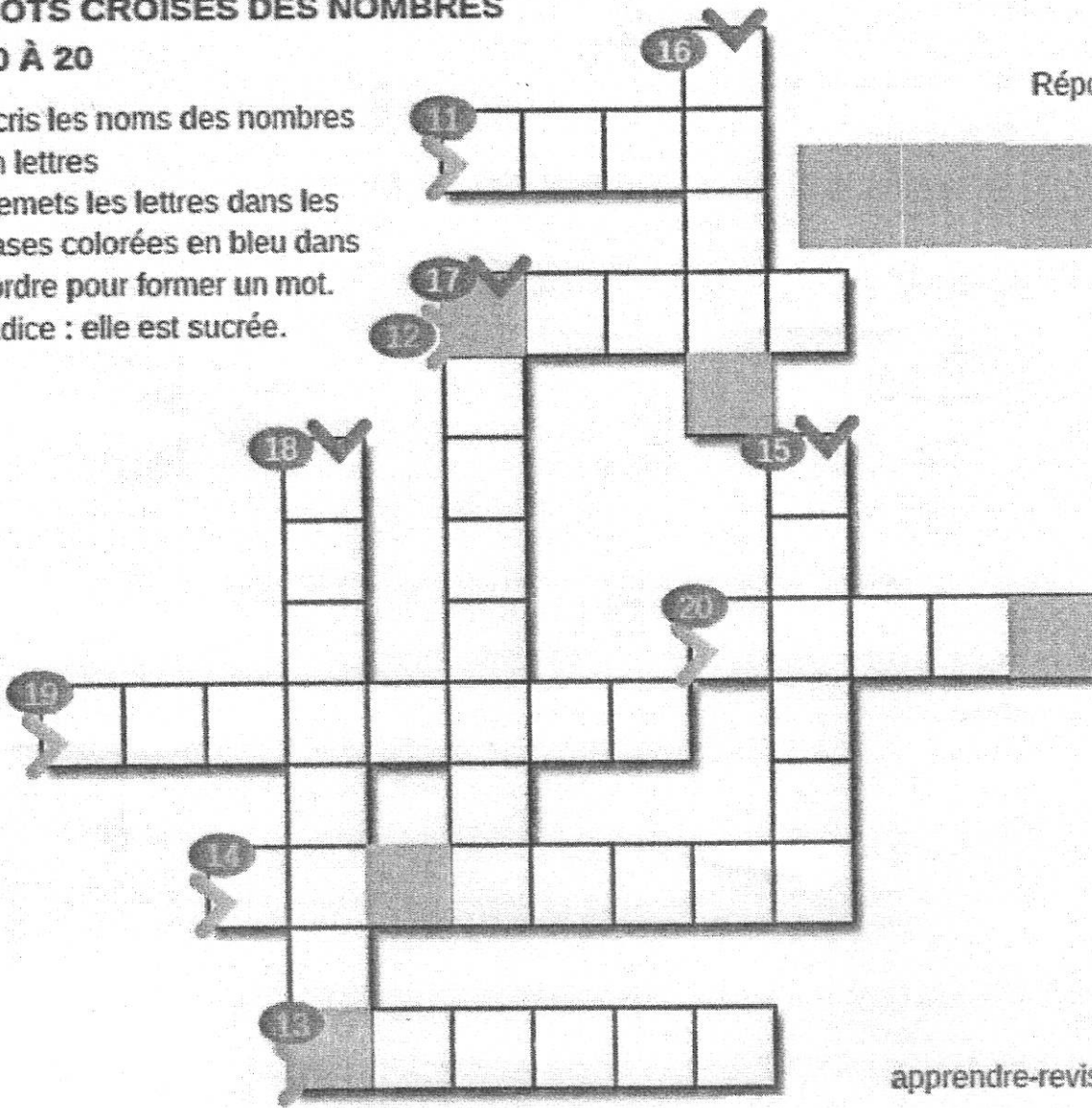
# MOTS CROISÉS DES NOMBRES

10 À 20

Écris les noms des nombres en lettres

Remets les lettres dans les cases colorées en bleu dans l'ordre pour former un mot.

Indice : elle est sucrée.



Réponse :

apprendre-reviser-memoriser.fr

• **Ecris le nombre qui convient :**

$38 < 39 < 40$

- 57 < ..... < 59
- 42 < ..... < 44
- 80 < ..... < 82
- 88 < ..... < 90
- 73 < ..... < 75
- 65 < ..... < 67

- 58 > ..... > 56
- 85 > ..... > 83
- 71 > ..... > 69
- 81 > ..... > 79
- 98 > ..... > 96
- 91 > ..... > 89

$56 > 55 > 54$

- 89 < ..... < 91
- 80 > ..... > 78
- 39 < ..... < 41
- 90 > ..... > 88
- 70 < ..... < 72
- 70 > ..... > 68

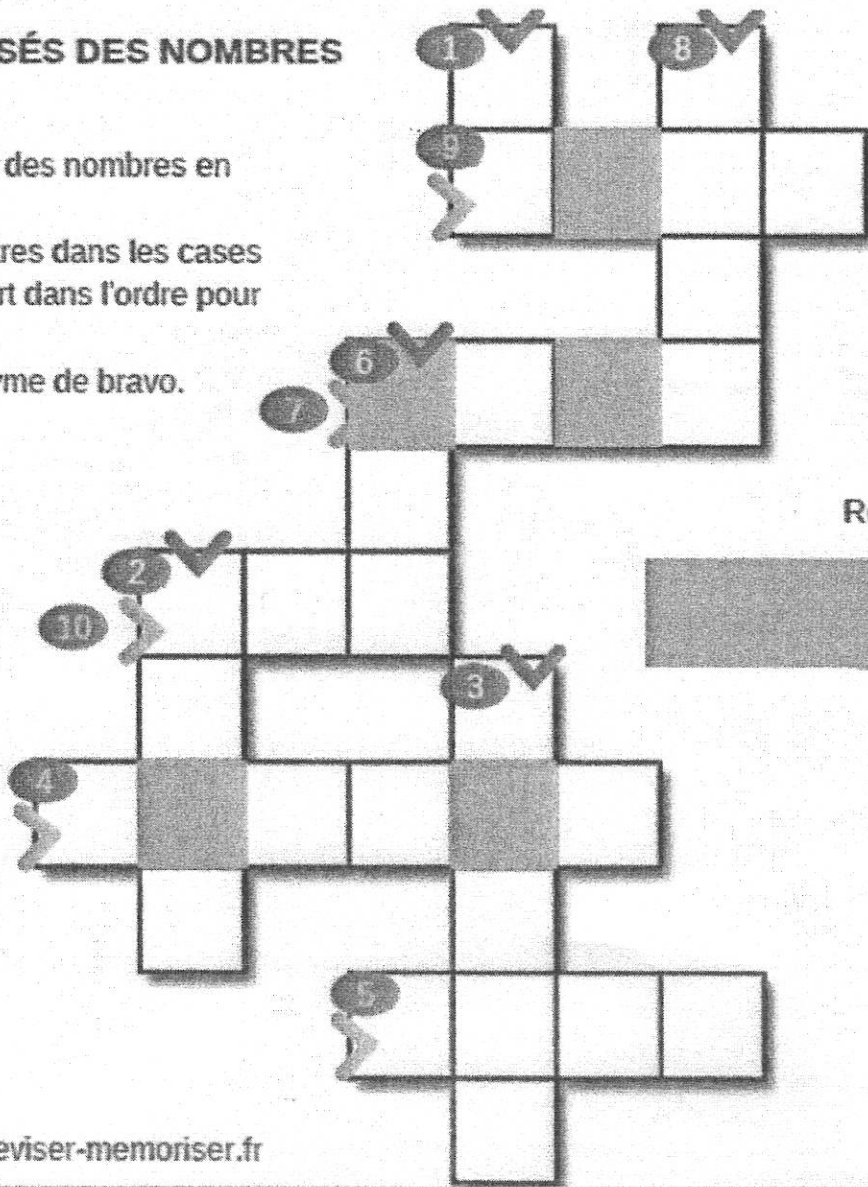
# MOTS CROISÉS DES NOMBRES

## 1 À 10

Écris les noms des nombres en lettres

Remets les lettres dans les cases colorées en vert dans l'ordre pour former un mot.

Indice : synonyme de bravo.




Réponse :












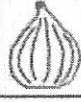








\_\_\_\_\_






**1** Écris le bon numéro dans les étiquettes des dessins, attention aux intrus.






- |           |            |
|-----------|------------|
| 1 télé    | 10 rideau  |
| 2 radeau  | 11 robot   |
| 3 taureau | 12 marteau |
| 4 vélo    | 13 domino  |
| 5 pelote  | 14 tortue  |
| 6 dé      | 15 bateau  |
| 7 robe    | 16 pédale  |
| 8 râteau  | 17 tonneau |
| 9 robinet | 18 taupe   |













Ecris les coordonnées de chaque objet.

	A	B	C	D	E	F	G	H	I	J
1										
2										
3										
4										
5										
6										
7										
8										
9										
10										

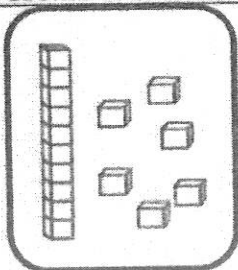
	D 2
	
	
	
	









2 Dessine le nombre en barres




16



95

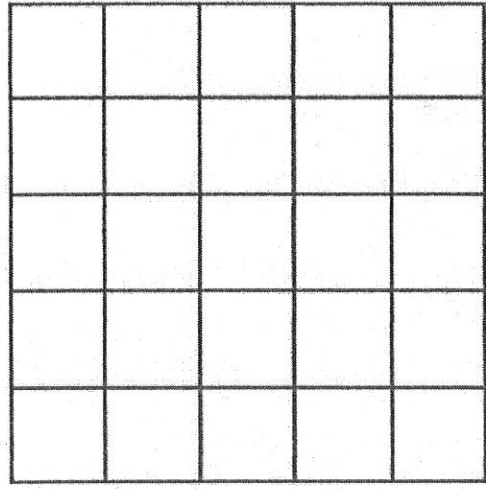
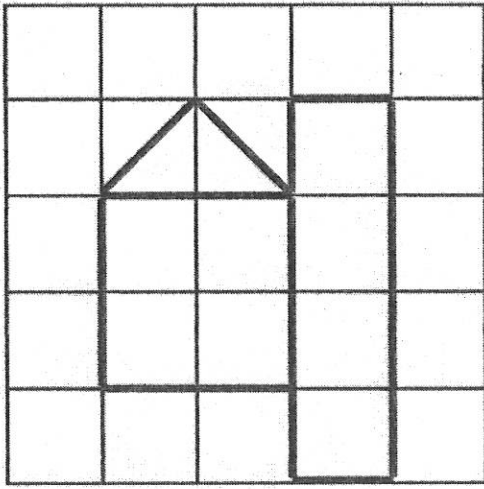


67





78


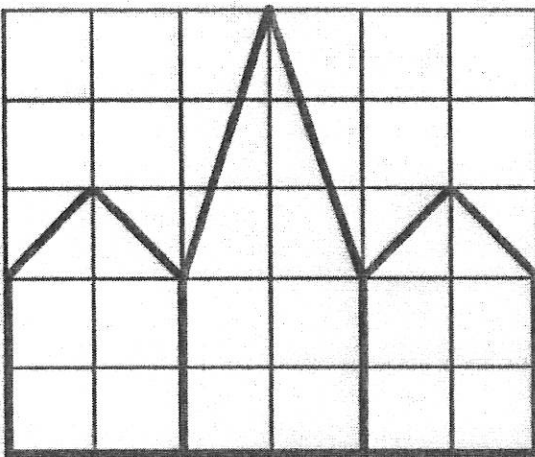
1 Place les points et reproduis les dessins.



2



3




2

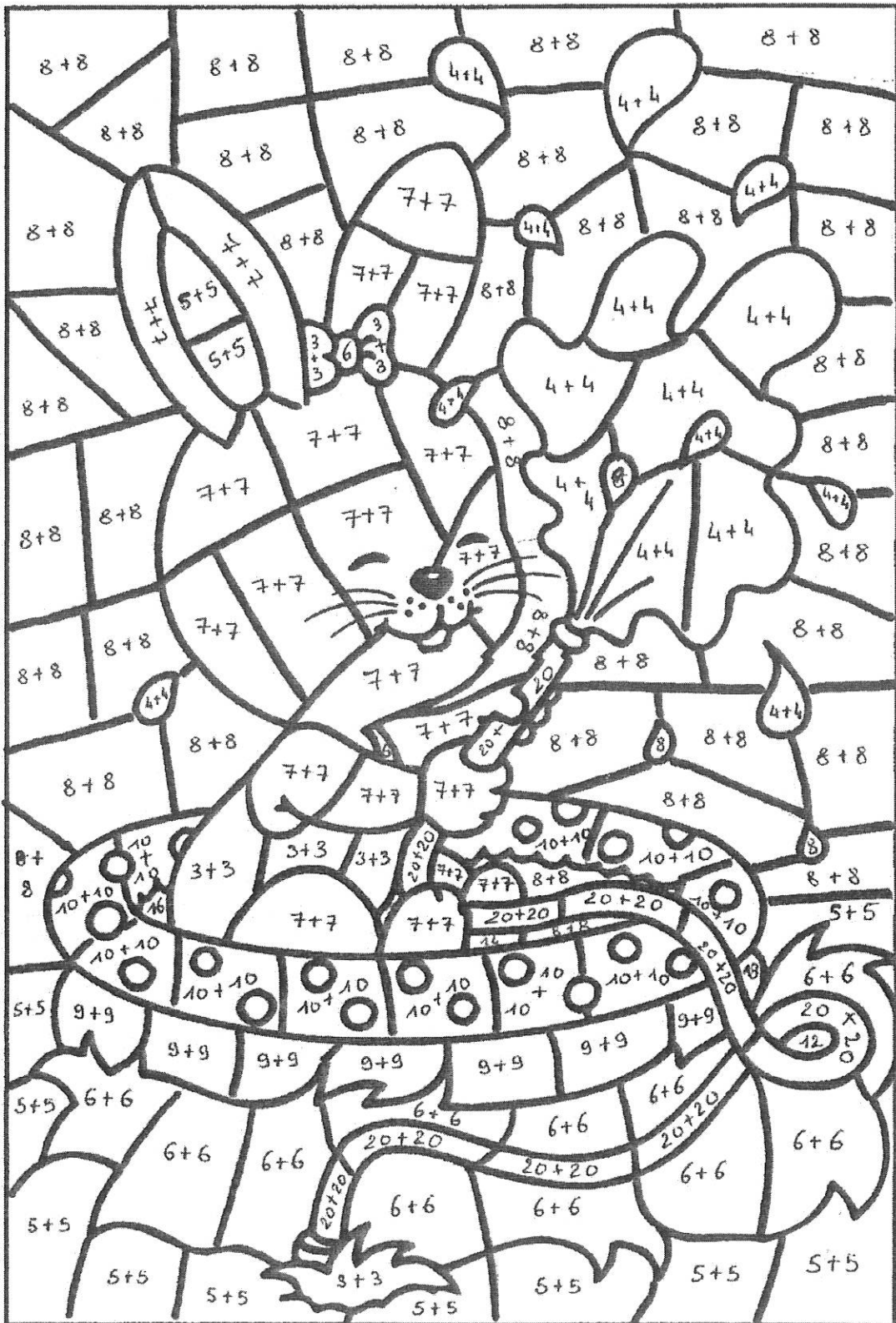


Entoure le bon objet de la bonne couleur. (utilise ton sous main pour trouver les couleurs)

une pelote **jaune**  
 un hippopotame **rouge**  
 le marteau **bleu**  
 un tonneau **vert**  
 Le taureau **marron**  
 et le lama **orange**



# COLORIAGE MAGIQUE



6 : vert clair

12 : vert foncé

18 : rouge

8 : bleu foncé

14 : jaune

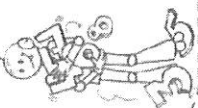
20 : orange

10 : marron

16 : bleu clair


40 : violet

1 Calcule :




$$\begin{array}{l} 5 + 1 = \dots \\ 4 + 2 = \dots \\ 6 + 3 = \dots \end{array} \quad \begin{array}{l} 1 + 8 = \dots \\ 7 + 2 = \dots \\ 4 + 1 = \dots \end{array} \quad \begin{array}{l} 5 + 4 = \dots \\ 2 + 2 = \dots \\ 6 + 1 = \dots \end{array}$$

2 Calcule :




$$\begin{array}{l} 7 + 3 = \dots \\ 2 + 5 = \dots \\ 3 + 3 = \dots \end{array} \quad \begin{array}{l} 2 + 8 = \dots \\ 6 + 2 = \dots \\ 3 + 4 = \dots \end{array} \quad \begin{array}{l} 9 + 0 = \dots \\ 4 + 4 = \dots \\ 4 + 5 = \dots \end{array}$$

3 Calcule :



$$\begin{array}{l} 3 - 1 = \dots \\ 8 - 2 = \dots \\ 4 - 3 = \dots \end{array} \quad \begin{array}{l} 6 - 2 = \dots \\ 7 - 2 = \dots \\ 5 - 1 = \dots \end{array} \quad \begin{array}{l} 5 - 4 = \dots \\ 9 - 2 = \dots \\ 6 - 4 = \dots \end{array}$$

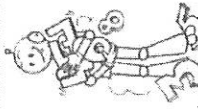
4 Calcule :



$$\begin{array}{l} 7 - 7 = \dots \\ 8 - 5 = \dots \\ 7 - 3 = \dots \end{array} \quad \begin{array}{l} 9 - 8 = \dots \\ 8 - 7 = \dots \\ 6 - 5 = \dots \end{array} \quad \begin{array}{l} 9 - 0 = \dots \\ 5 - 5 = \dots \\ 9 - 3 = \dots \end{array}$$

5

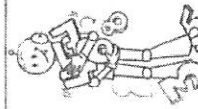
Calcule :



$$\begin{array}{l} 4 - 1 = \dots \\ 5 + 2 = \dots \\ 3 + 6 = \dots \end{array} \quad \begin{array}{l} 9 + 1 = \dots \\ 7 - 5 = \dots \\ 8 - 2 = \dots \end{array} \quad \begin{array}{l} 7 - 4 = \dots \\ 2 + 3 = \dots \\ 2 + 7 = \dots \end{array}$$

6


Calcule :



$$\begin{array}{l} 6 - 6 = \dots \\ 4 + 4 = \dots \\ 3 - 3 = \dots \end{array} \quad \begin{array}{l} 6 + 2 = \dots \\ 8 + 1 = \dots \\ 8 - 1 = \dots \end{array} \quad \begin{array}{l} 9 + 2 = \dots \\ 9 + 3 = \dots \\ 7 - 5 = \dots \end{array}$$

7


Calcule :



$$\begin{array}{l} 7 - 4 = \dots \\ 8 + 3 = \dots \\ 6 - 3 = \dots \end{array} \quad \begin{array}{l} 6 + 4 = \dots \\ 6 - 6 = \dots \\ 5 - 3 = \dots \end{array} \quad \begin{array}{l} 9 - 3 = \dots \\ 8 + 4 = \dots \\ 7 - 5 = \dots \end{array}$$

8

Calcule :

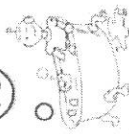


$$\begin{array}{l} 6 + 6 = \dots \\ 8 + 3 = \dots \\ 8 - 3 = \dots \end{array} \quad \begin{array}{l} 2 + 9 = \dots \\ 3 + 6 = \dots \\ 4 - 4 = \dots \end{array} \quad \begin{array}{l} 9 - 2 = \dots \\ 7 + 4 = \dots \\ 5 + 5 = \dots \end{array}$$

1 Le complément à 10. Complète :

$$8 + \dots = 10 \quad 10 + \dots = 10 \quad 6 + \dots = 10$$
$$4 + \dots = 10 \quad 5 + \dots = 10 \quad 7 + \dots = 10$$
$$\dots + 3 = 10 \quad 2 + \dots = 10 \quad \dots + 9 = 10$$

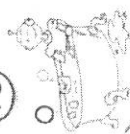
10



2 Le complément à 10. Complète :

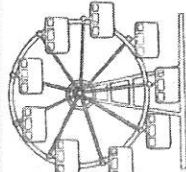
$$\dots + 1 = 10 \quad 8 + \dots = 10 \quad 4 + \dots = 10$$
$$6 + \dots = 10 \quad 5 + \dots = 10 \quad 3 + \dots = 10$$
$$\dots + 9 = 10 \quad 0 + \dots = 10 \quad \dots + 7 = 10$$

10



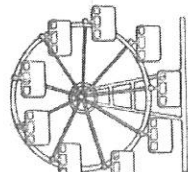
3 Les petites additions. Calcule :

$$11 + 2 = \dots \quad 9 + 4 = \dots \quad 9 + 6 = \dots$$
$$12 + 6 = \dots \quad 14 + 3 = \dots \quad 13 + 3 = \dots$$
$$8 + 3 = \dots \quad 10 + 8 = \dots \quad 16 + 4 = \dots$$



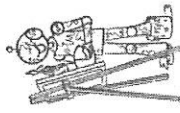
4 Les petites additions. Calcule :

$$16 + 2 = \dots \quad 7 + 4 = \dots \quad 12 + 2 = \dots$$
$$15 + 4 = \dots \quad 4 + 12 = \dots \quad 15 + 2 = \dots$$
$$8 + 5 = \dots \quad 15 + 8 = \dots \quad 4 + 13 = \dots$$



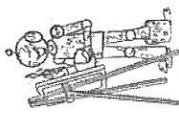
5 Les petites soustractions. Calcule :

$$14 - 3 = \dots \quad 14 - 3 = \dots \quad 16 - 2 = \dots$$
$$17 - 2 = \dots \quad 17 - 4 = \dots \quad 18 - 8 = \dots$$
$$6 - 4 = \dots \quad 14 - 4 = \dots \quad 12 - 5 = \dots$$



6 Les petites soustractions. Calcule :

$$19 - 3 = \dots \quad 14 - 6 = \dots \quad 13 - 5 = \dots$$
$$14 - 3 = \dots \quad 19 - 2 = \dots \quad 8 - 6 = \dots$$
$$18 - 5 = \dots \quad 9 - 5 = \dots \quad 16 - 5 = \dots$$



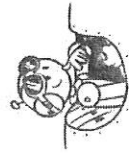
7 Les petites opérations. Calcule :

$$14 + 5 = \dots \quad 19 - 6 = \dots \quad 14 - 6 = \dots$$
$$12 + 6 = \dots \quad 13 + 2 = \dots \quad 15 + 5 = \dots$$
$$15 - 5 = \dots \quad 13 - 5 = \dots \quad 18 - 5 = \dots$$



8 Les petites opérations. Calcule :

$$14 + \dots = 15 \quad 14 - \dots = 10 \quad 19 - \dots = 14$$
$$15 - \dots = 13 \quad 16 + \dots = 20 \quad 17 + \dots = 20$$
$$12 + \dots = 14 \quad 18 - \dots = 17 \quad 28 - \dots = 26$$



1 Complète les phrases avec le nom du régime alimentaire qui convient et donne un exemple. (C'est la maîtresse qui écrit.)

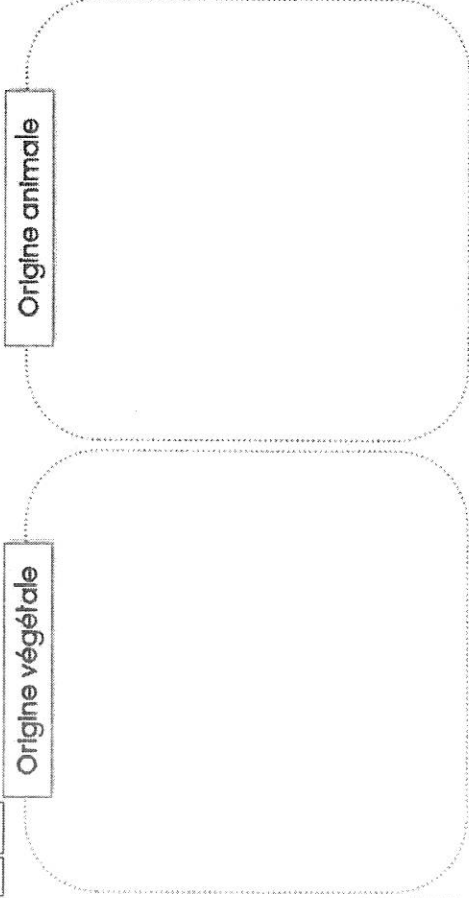
Les omnivores mangent de tout.

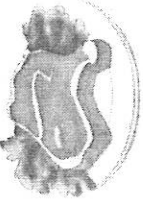
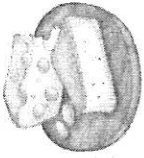




Les omnivores mangent d'autres animaux.



Les végétariens mangent des plantes.





2 Découpe et colle chaque image dans la bonne case.

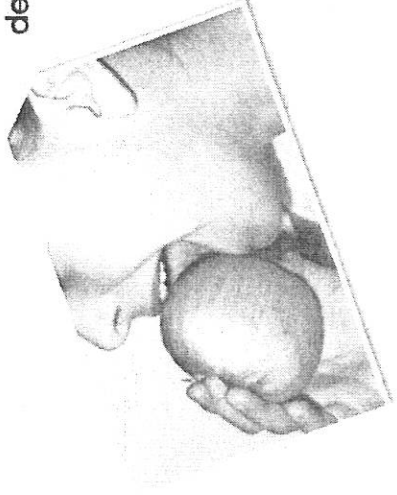


carnivores      

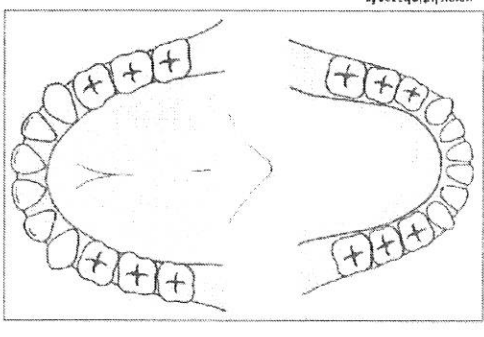
végétariens  

omnivores  

1 Quelles dents utilises-tu pour manger une pomme ?



Colorie-les sur ce schéma de la dentition :



2 Releve chaque dent à son nom et son rôle.



malaire



déchire



incisive



écrase



























canine



coupe

## Dictée sportive des petits

<p><b>A</b> Faire pied droit-main gauche, main droite-pied gauche x 10</p> 	<p><b>B</b> Sauter bras tendus, jambes écartées x3.</p> 	<p><b>C</b> Faire accroupi-allongé x5.</p> 	<p><b>D</b> Sauter sur le pieds droit.</p> 	<p><b>E</b> Faire le tour de la table à reculons x3.</p> 	<p><b>F</b> Faire du vélo à l'envers.</p> 
<p><b>G</b> Rouler x3</p> 	<p><b>H</b> Faire accroupi-debout x3.</p> 	<p><b>I</b> Marcher avec un livre sur la tête.</p> 	<p><b>J</b> Tourner sur ses fesses x3.</p> 	<p><b>K</b> Faire le tour de la table en faisant le pont.</p> 	<p><b>L</b> Faire le tour de la table en rampant x3.</p> 
<p><b>M</b> Tenir la planche 5 secondes.</p> 	<p><b>N</b> Faire le tour de la table à 4 pattes, en reculant.</p> 	<p><b>O</b> Faire la bascule.</p> 	<p><b>P</b> Sauter sur le pied gauche x5.</p> 	<p><b>Q</b> Faire le tour de la table en faisant le pont, à reculons.</p> 	<p><b>R</b> Assis, jambes écartées, touche le plus loin possible.</p> 
<p><b>S</b> Tenir 10 secondes sur le dos, fesses en l'air</p> 	<p><b>T</b> Faire le tour de la table à 4 pattes x3.</p> 	<p><b>U</b> Tenir 5s à genoux, mains aux chevilles.</p> 	<p><b>V</b> Sauter à pieds joints x10.</p> 	<p><b>W</b> Tenir 10s sur X un pied.</p> 	<p><b>Y</b> Tenir 10s sur Z sur une main.</p> 

# Mots à lire et apprendre au CP

1 ile lit l'ami le rat papa	2 mal pile repas petit petite	3 tarte il tape la rue pétale porte	4 la tulipe la tortue une patte un pot pomme	5 nature nid lune plume il y a	6 et animal tartine renard année	7 marteau l'eau taupe attrape elle	8 il dit date malade dame midi
--	--	--	---	---	---	---	---

9 sous nuit huit maman dans	10 table robe balle robinet beau	11 bébé botte arbre tableau nez	12 nous poupée poulet pour roue	13 chat château chaud douche bouche	14 toupie tête après père mère	15 lait mais homme salade sur	16 la fête farine il fait fumée phare
--	---	--	--	--	---	--	--

17 noir la boîte armoire froid trois	18 vélo voiture livre vous avec	19 l'école classe cadeau canard quatre	20 rond monde mouton long le tronc	21 ligne mignon chocolat maison ananas	22 stylo aussi poisson garçon triste	23 regarde encore enfant avant devant	24 branche plante grand quand mange
---	--	---	---	---	---	--	--

25 rouge girafe journal je joue jamais	26 chaise oiseau zéro gros tigre	27 terre belle le ciel hier sept	28 fleur deux neuf fille travail	29 lapin cinq pain main feuille	30 bleu dix six chien demain	31 il est loin le lion le pied papier aujourd'hui
---	---	---	---	--	---	--