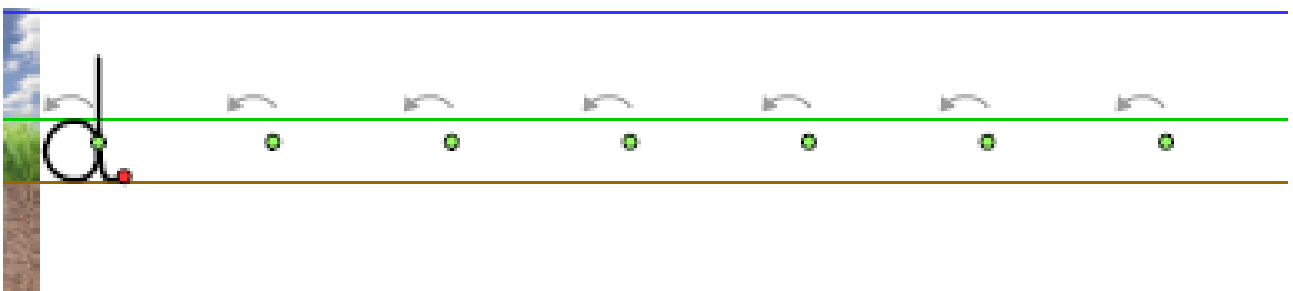
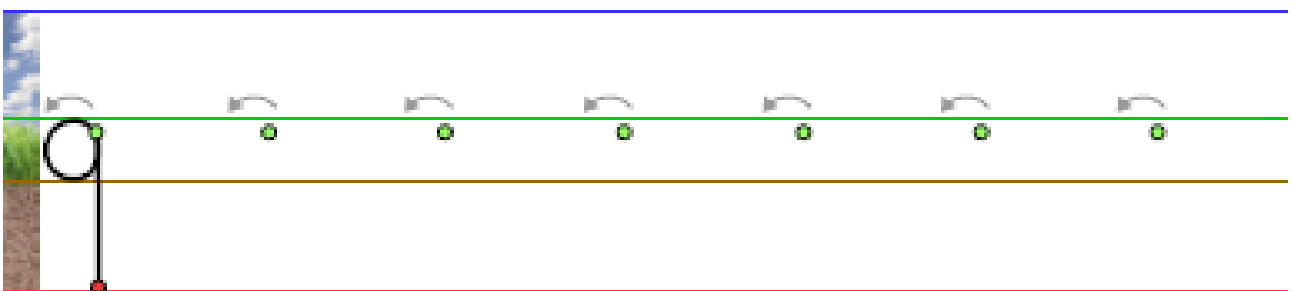
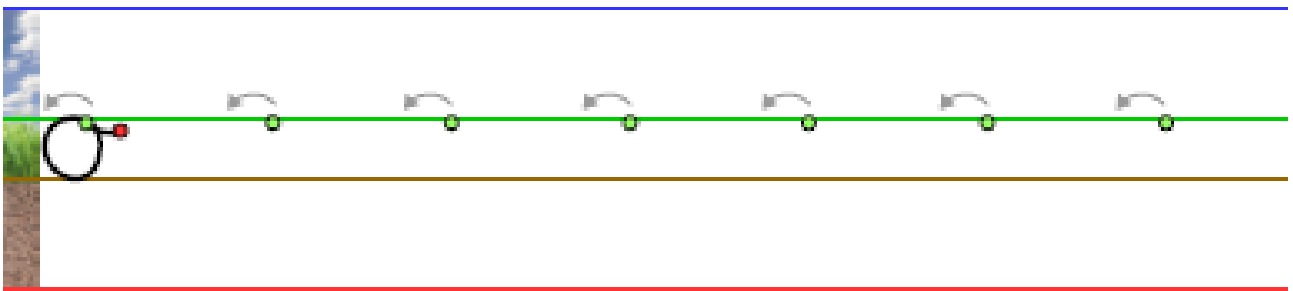
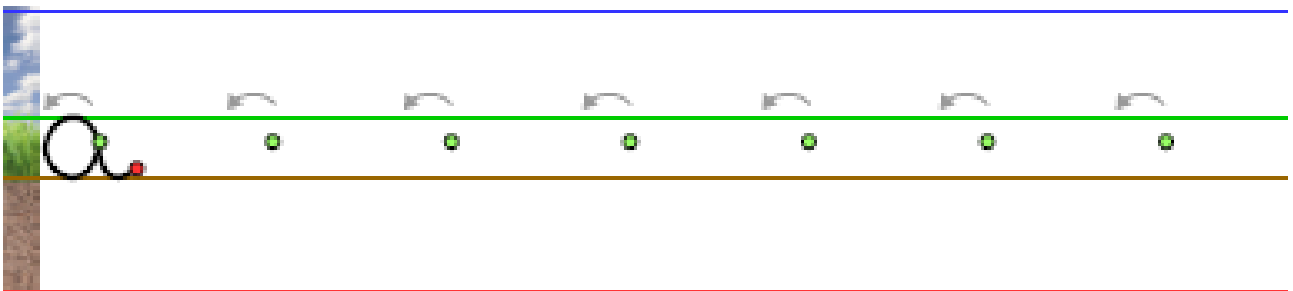
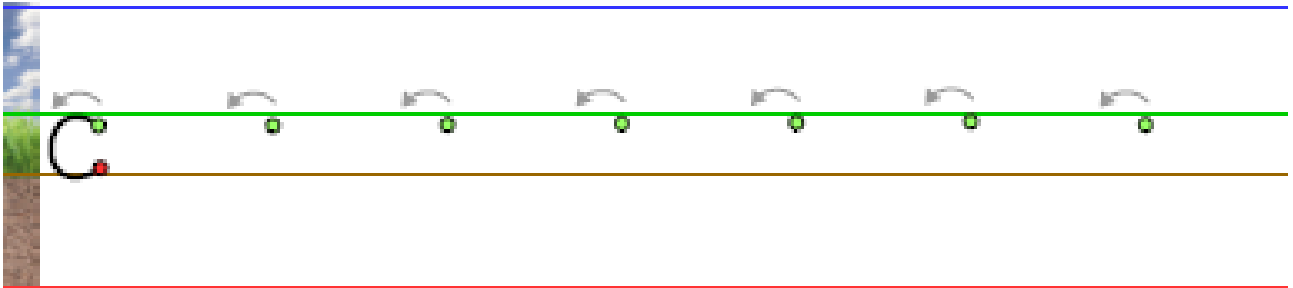


**DOSSIER N°2**  
**CONFINEMENT**

**GRANDE SECTION**

ECOLE DE LA MISSION DE SAINT-LOUIS

# RONDES

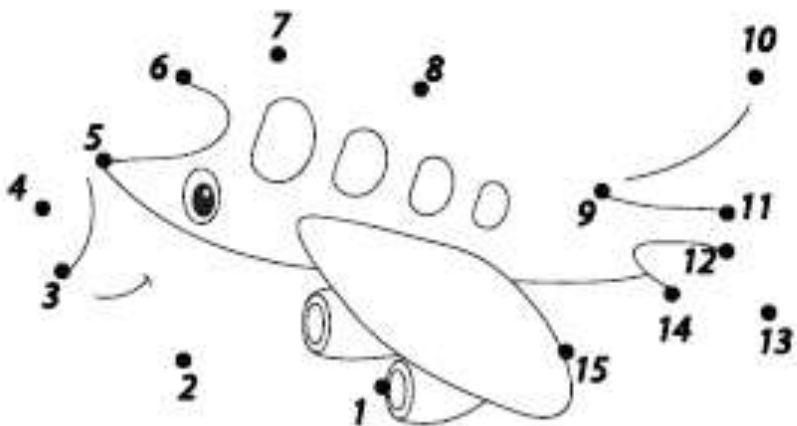
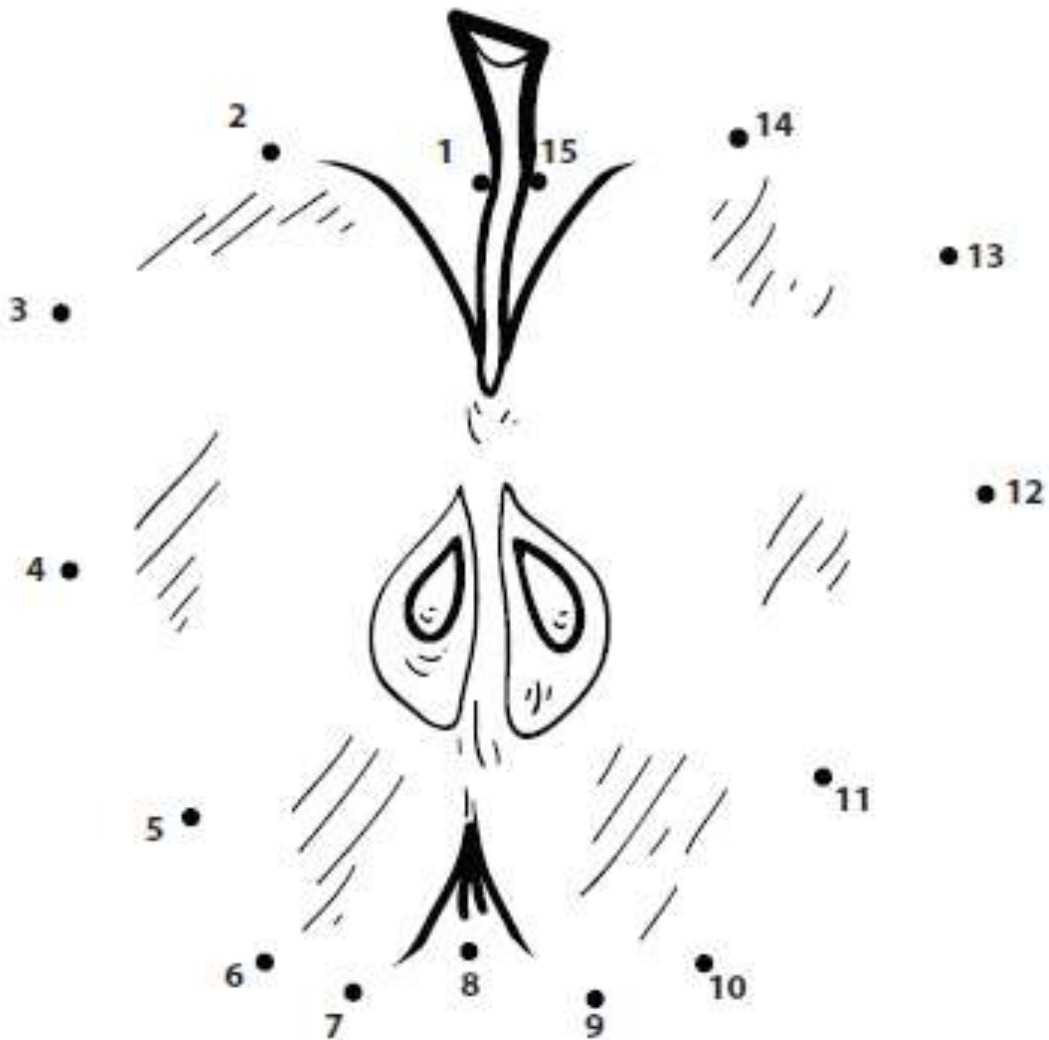


# NOMBRES

Relie les points puis colorie les dessins. Ecris leurs noms ci-dessous.

A. ....

B. ....




## GRAPHISME

Repasse sur les pointillés puis décore la montgolfière en utilisant plusieurs motifs graphiques.

DESSINS ET CONTOURS  
EN POINTILLES

35



## LANGAGE ORAL




Décris les deux dessins, puis colorie-les.




© rue des écoles, 2012.

## ECRITURE

Copie le mot.



Coloriage magique





1. Entoure la lettre l i i .

l l l u i y l j i i i l j i  
J i i l i l l j i j i i l i

2. Entoure la lettre qui fait le son [i] dans chaque mot.

livre farine camion souris image  
olive PILE jeudi dictée MINUTE

3. Colorie les mots où tu entends [i] et où tu vois la lettre i .



champignon



chemise



dauphin



bobine



fraise



livre



pile



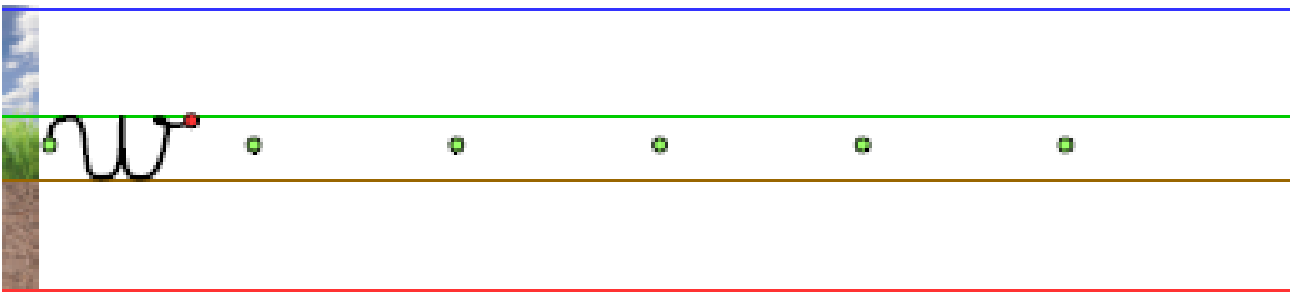
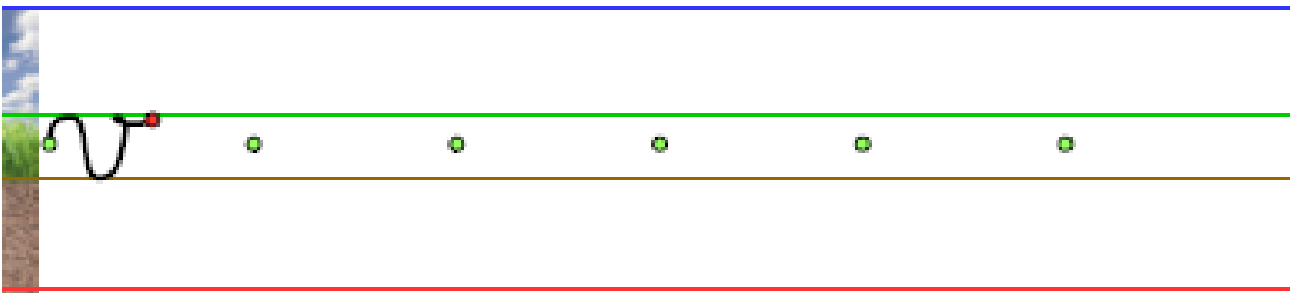
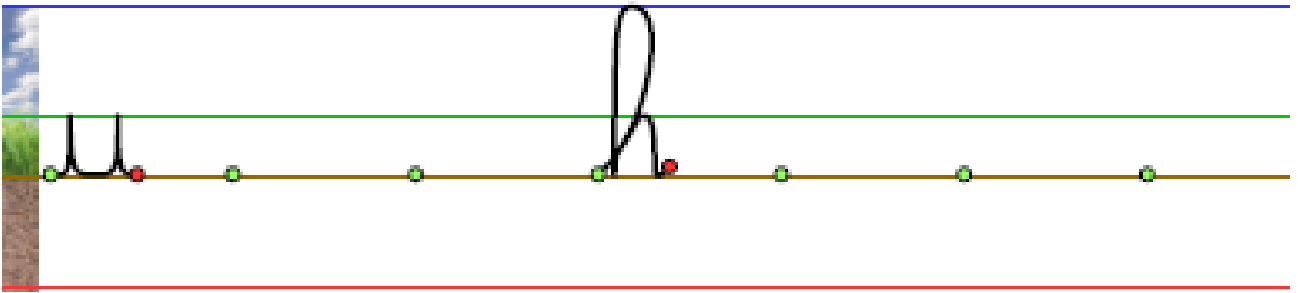
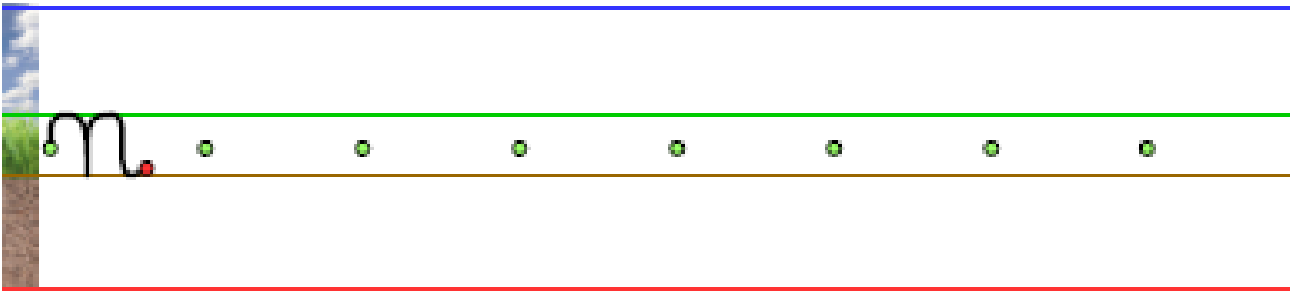
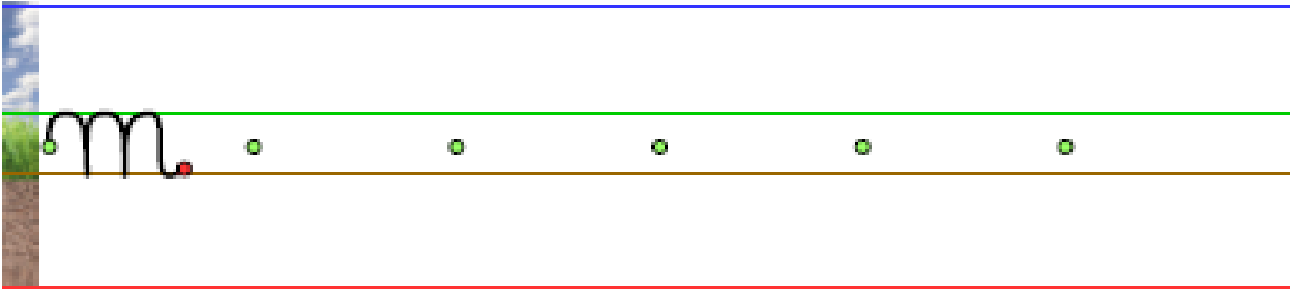
timbre

Copie le mot :

pile


# PONTS

ENDROIT / ENVERS



## FORMES ET GRANDEURS

Colorie les rectangles en bleu, les carrés en jaune, les cercles en rouge et les triangles en vert.





Découpe chaque étiquette indiquant un jour de la semaine et colle-la dans la bonne case.

**LUNDI,**  
je mange du chocolat.

**MARDI,**  
je goûte du nougat.



**MERCREDI,**  
je vais au cinéma.

**JEUDI,**  
je mange des gâteaux.

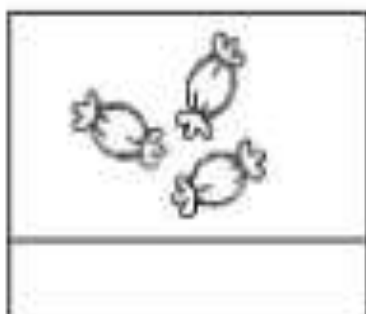
**VENDREDI,**  
je goûte des berlingots.

**SAMEDI,**  
je cherche des escargots.

Et **DIMANCHE ?**  
je mets ma robe blanche.



lundi
mardi
mercredi
jeudi
vendredi
samedi
dimanche








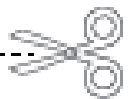
Colorie chacune des six vignettes d'une couleur différente. Retrouve dans la grande image les motifs des vignettes et colorie-les de la même couleur.



# EXPLORER LA MATIERE ET LES OBJETS

Découpe les cartes et colle-les au bon endroit selon qu'elles sont en plastique, en bois en en métal.

 PLASTIQUE		 BOIS		 MÉTAL	
?	?	?	?	?	?
?	?	?	?	?	?



Cartes à découper :



## PHONOLOGIE

1. Coche la case qui correspond à la syllabe où tu entends [a].

Entoure la lettre A a a .

A E A d a a A a a a a A o e

H a a A a o A o a c a a A a

Entoure la lettre qui fait le son [a] dans chaque mot.

lapin      abricot      camion      ananas      image

samedi      MARDI      banane      date      PAPA

Colorie de la même couleur les mots identiques.

arbre

cabane

lama

CABANE

lama

lama

arbre

ARBRE

cabane

barbe

barbe

BARBE

barbe

arbre

cabane

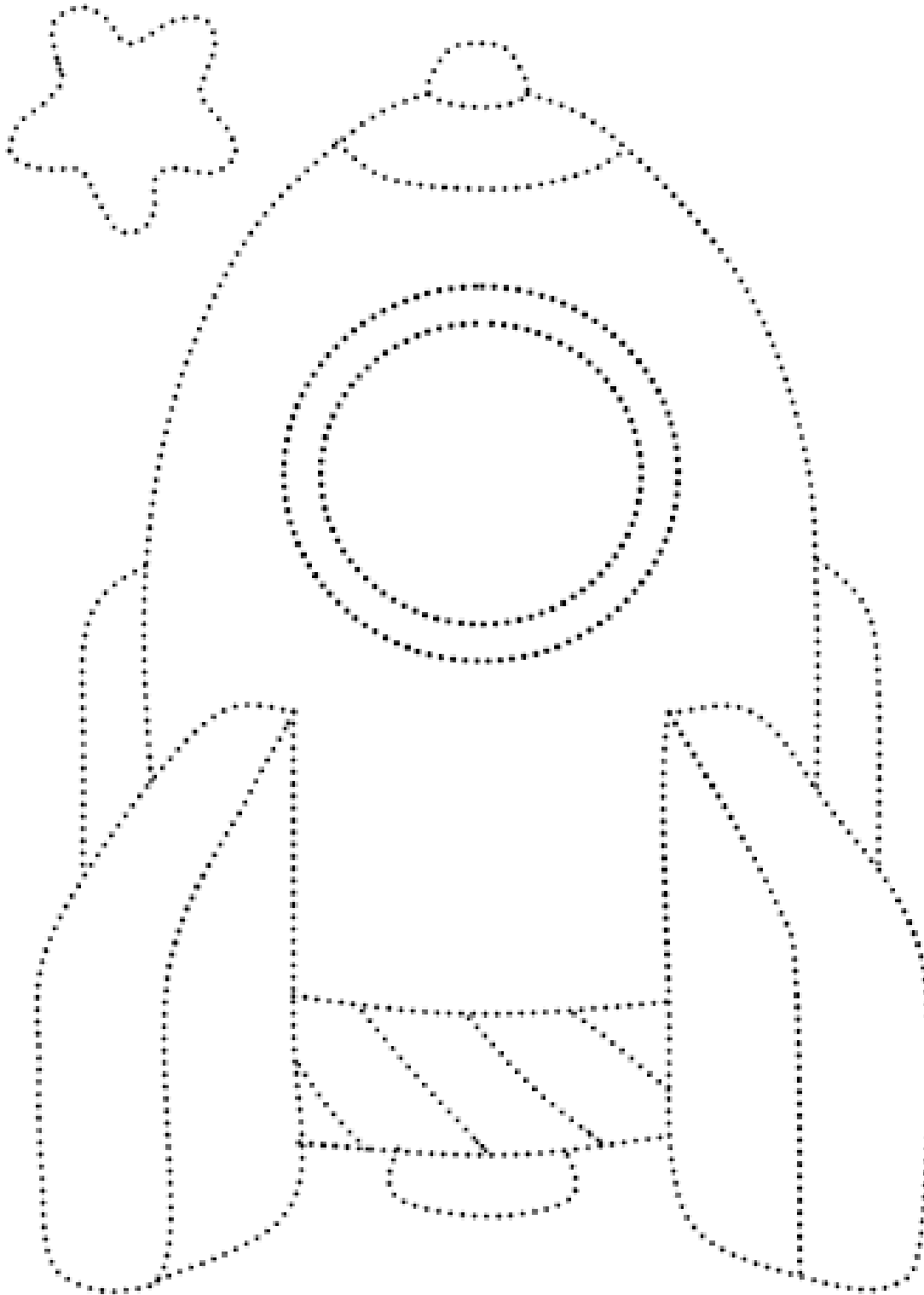
LAMA

## GRAPHISME

Repasse sur les pointillés puis décore la fusée en utilisant plusieurs motifs graphiques.

### DESSINS ET CONTOURS EN POINTILLES

29



## REPERAGE DANS L'ESPACE



Entoure ci-dessous les objets qui se trouvent à l'intérieur de la caisse en carton avec un crayon rouge.  
Entoure en bleu, ceux qui sont à l'extérieur.



## EXPLORER LE MONDE

### LES ANIMAUX ET LEUR MODE DE DÉPLACEMENT

Coche en **rouge** les animaux qui rampent et en **bleu** ceux qui marchent.



Coche en **vert** les animaux qui nagent et en **orange** ceux qui volent



---

### LES ANIMAUX À POILS

Entoure les animaux à poils en **marron**,  
ceux à plumes en **rouge** et  
en **vert**, ceux qui ont des écailles.



QUANTITE ET NOMBRES

Colorie autant de soleil que demandé.

2



5



1



9



0



3



6



4



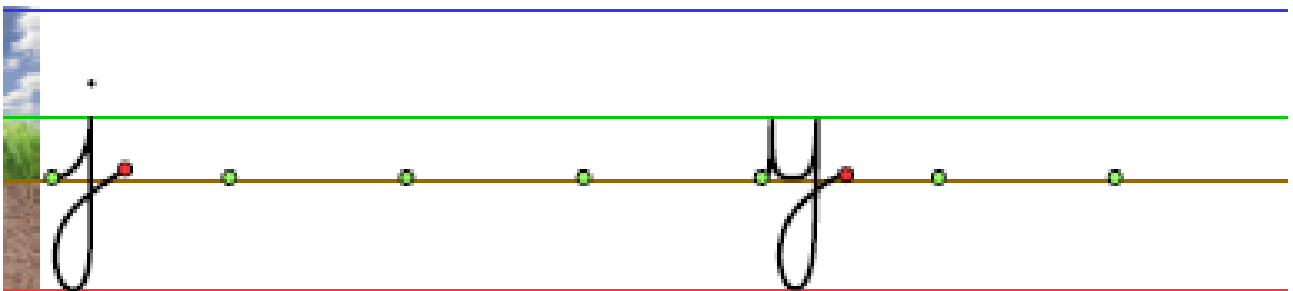
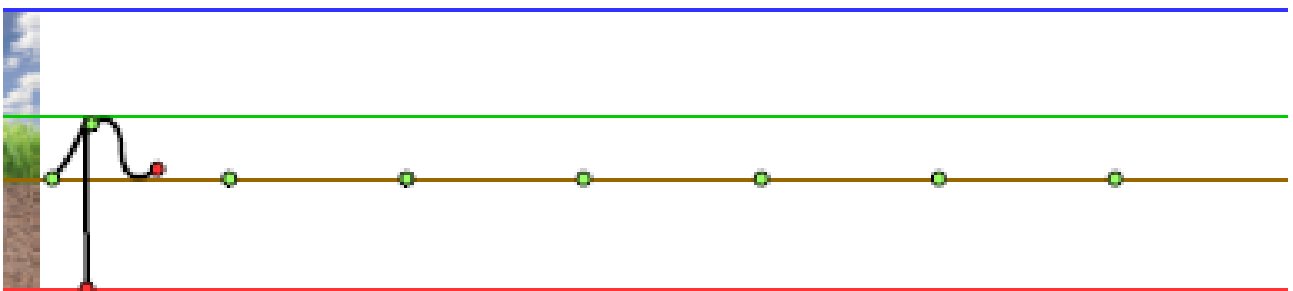
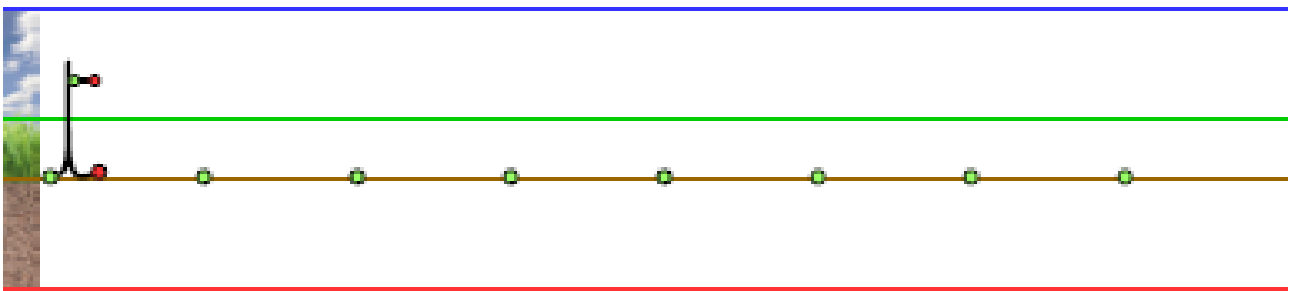
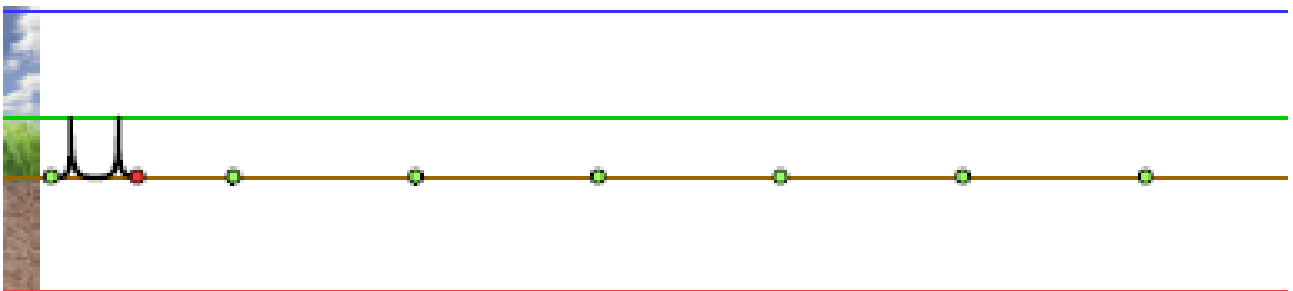
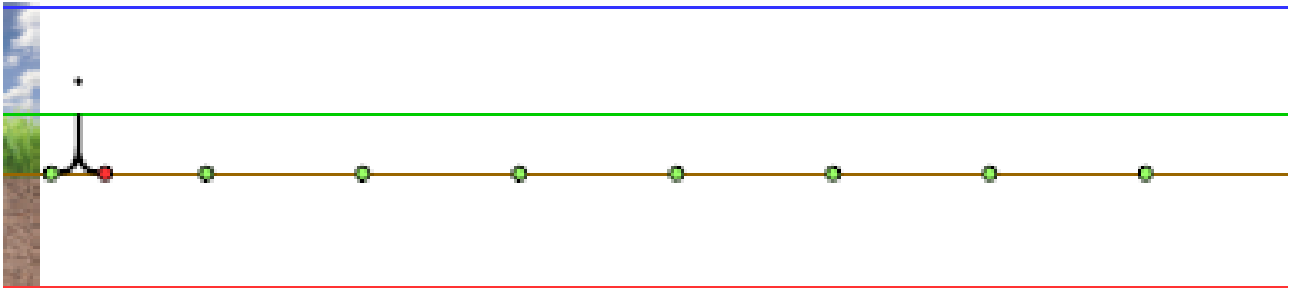
8



7



# POINTES



ASSOCIER LES MOYENS DE TRANSPORT À LEUR ENVIRONNEMENT

Découpe les cartes ci-dessous et colle-les au bon endroit dans les tableaux.

 MER		 ROUTE		 AIR	
?	?	?	?	?	?
?	?	?	?	?	?



Cartes à découper :

