

**DOSSIER N°2**  
**CONFINEMENT**

**MOYENNE SECTION**


ECOLE DE LA MISSION DE SAINT-  
LOUIS

# Des petits ponts

Graphisme

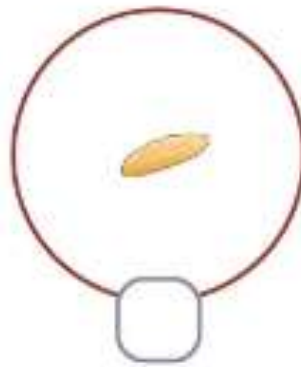
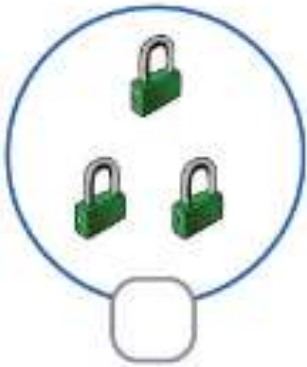
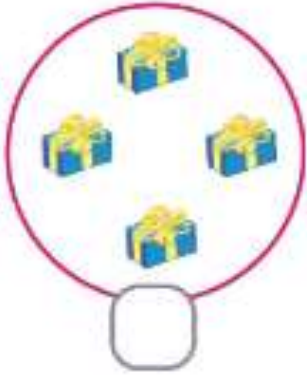


Complète les lignes.





## QUANTITES ET NOMBRES

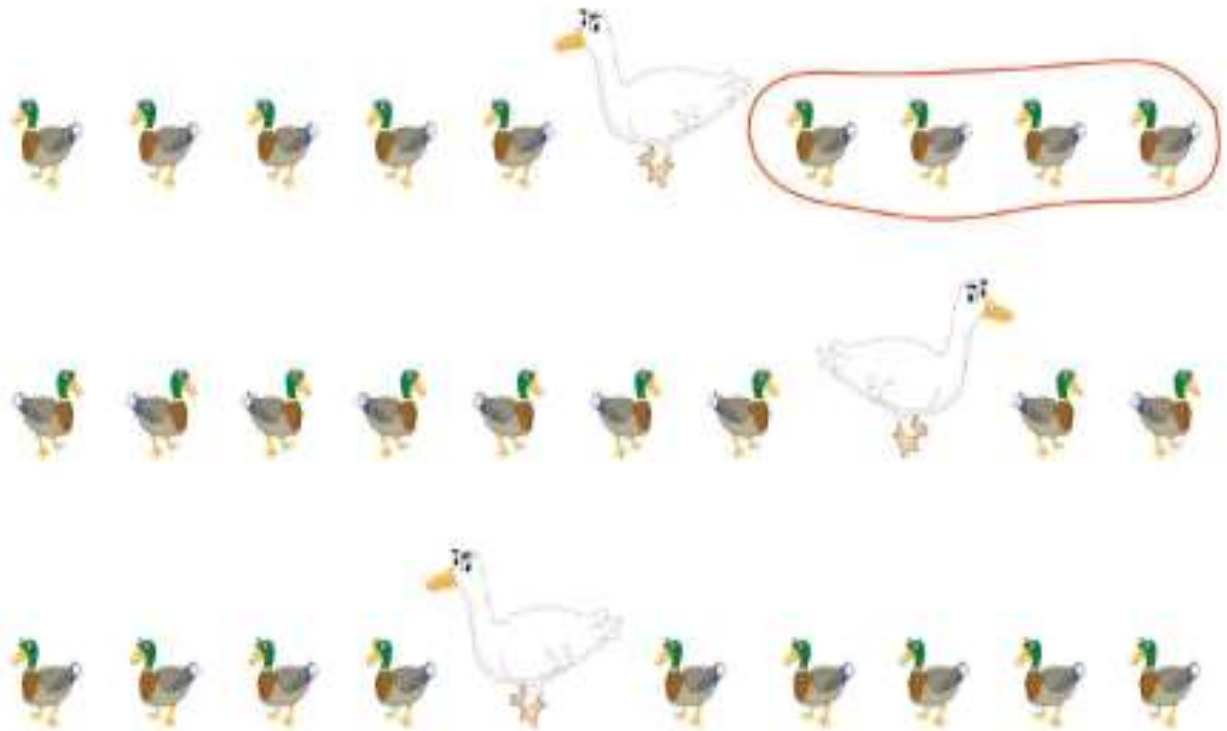
1. Pour chaque collection, écris dans la bulle le chiffre qui correspond.



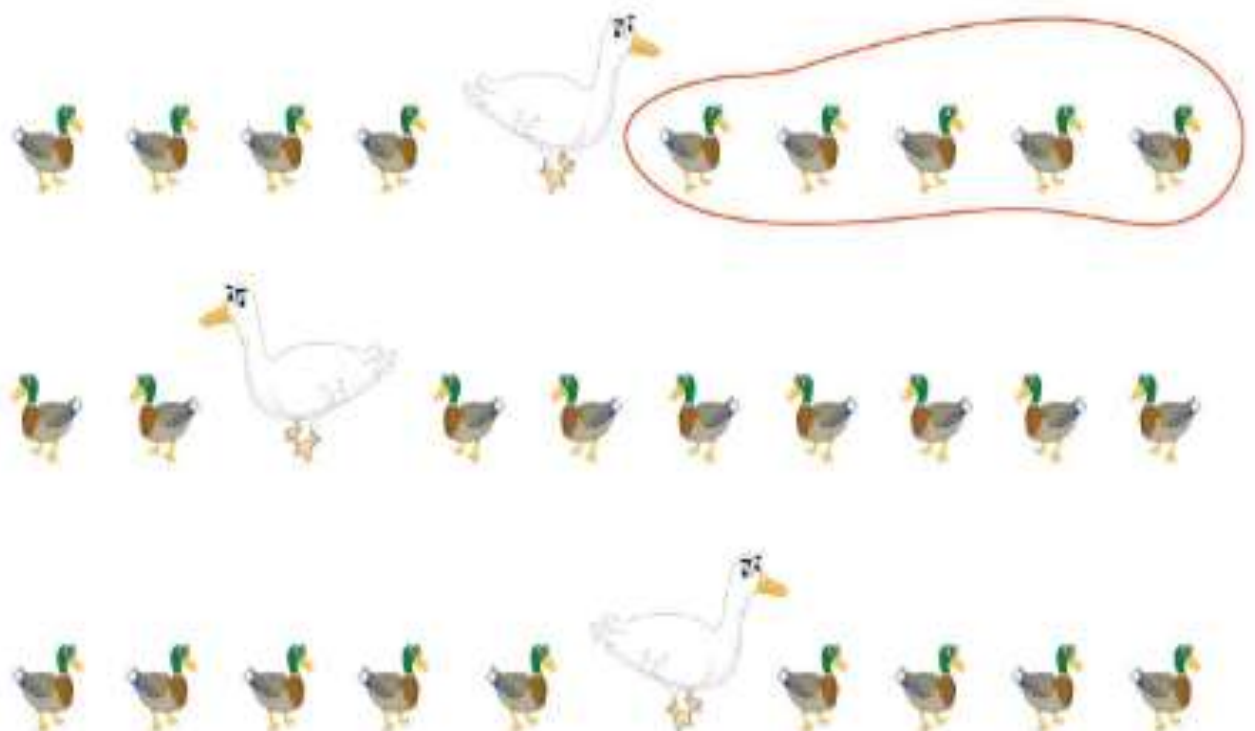
1. Pour chaque domino, écris dans la bulle de droite le chiffre qui correspond.



Entoure les cannetons qui sont derrière maman canne?



Entoure les cannetons qui sont devant maman canne?



MS-GS


# COLORIAGE MAGIQUE

Prénom : .....

Date : ...../...../.....



Colorie le dessin en respectant le code de couleurs.





<https://www.jagoukoteureu.fr/>

# De toutes les formes

Graphisme



Complète les lignes.



# ECRITURE

Consigne : copie les mots suivants.

SEPTEMBRE

OCTOBRE

NOVEMBRE

DECEMBRE

# NOMBRES

Ecris les chiffres.

1 .....


2 .....

3 .....


4 .....

5 .....

Dessine 4 pommes dans chaque pommier, puis colorie les pommes en rose, le tronc du pommier en marron et le feuillage en vert.




- Dans la chambre dessine : un nounours sur le lit, une raquette, un ballon et deux cubes sur le sol



## Quadrillage - Le filet du goal

Les enfants jouent au water polo. Complète le filet du goal en te servant d'un pinceau fin et de la peinture noire.

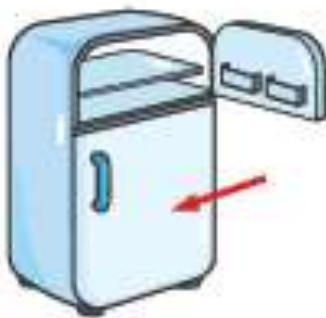


# EXPLORER LA MATIERE ET LES OBJETS

Entoure en marron ce qui se range dans l'armoire de la chambre.



Entoure en bleu ce qui se range dans le réfrigérateur.

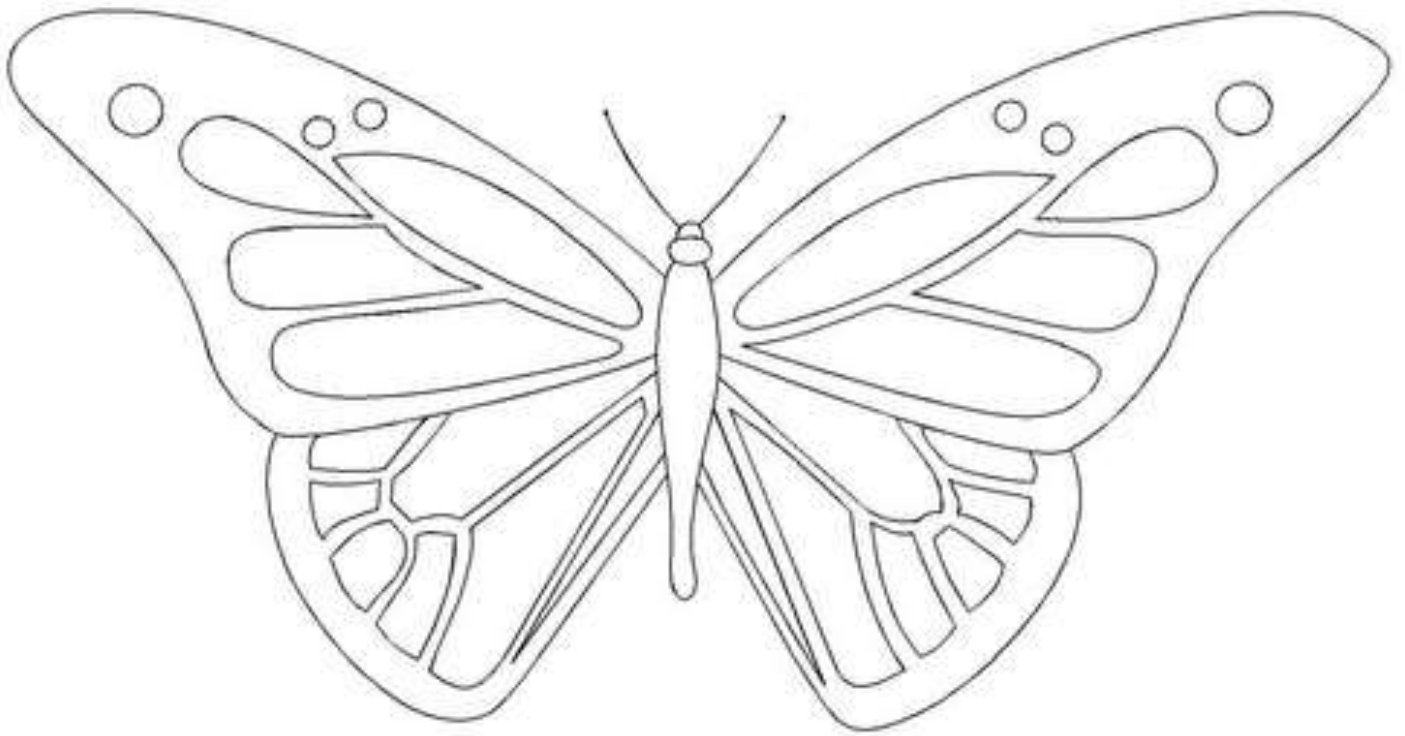


Entoure en jaune ce qui se range dans le cartable.



# GRAPHISME

Colorie le papillon en respectant la symétrie des couleurs.



Dessine un papillon.

A large empty rectangular box for drawing a butterfly.

# QUANTITES ET NOMBRES



Barre les étiquettes qui ne correspondent pas au nombre d'objets.



3

4

5



1

2

3



5

6

7



1

2

3



1

2

3



4

5

6

# REPERAGE DANS L'ESPACE



1. Entoure le pot de confiture qui est :

en haut

en bas

au milieu



2. Entoure en bleu l'animal qui est au-dessus du canard ; en rouge, celui qui est en dessous de la vache et en vert, celui est entre la vache et le sanglier.



## ECRITURE

Ecris les prénoms des camarades.

JAYRON

YANNICK

DJITCHOUWA

ZLATAN



Coloriage magique

Les chiffres de 0 à 5

Colorie en respectant le code couleur.

**0** Noir

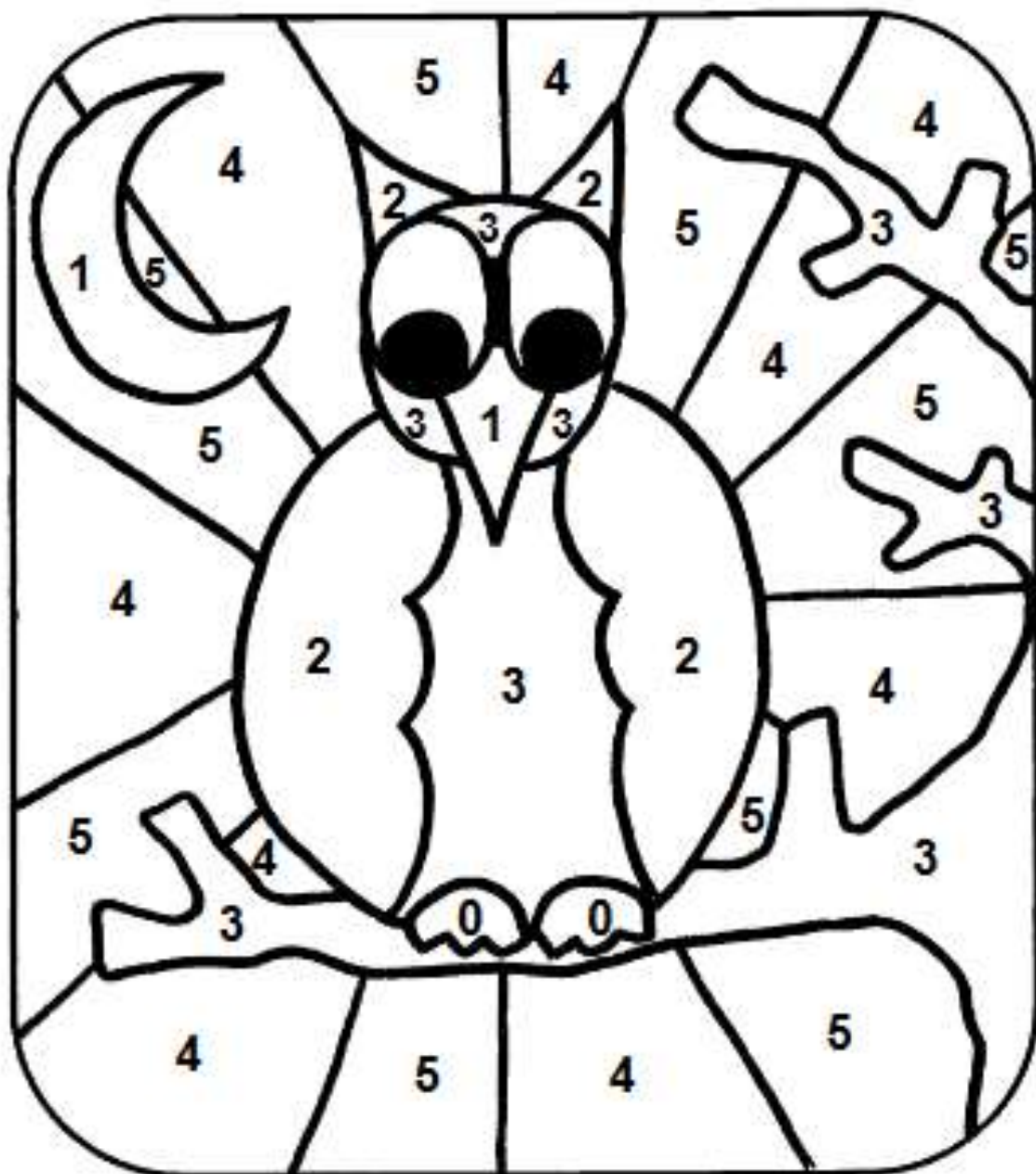
**1** Jaune

**2** Rouge

**3** Marron

**4** Bleu clair


**5** Bleu Foncé



## EXPLORER LA MATIERE ET LES OBJETS



1. Dans chaque rangée, mets une croix sous l'objet qui va bien avec la première image.



2. Entoure en bleu ce qui se mange et en rouge ce qui ne se mange pas.





Barre ce qui va sur terre, entoure ce qui va sur l'eau et colorie ce qui se trouve dans les airs.

