

Le Lundi 20 Septembre

Chers parents

Voici les travaux que votre enfant pourra étaler durant le confinement. Je vous conseille de faire 1 jeu et 1 atelier à l'écrit par jour. Lorsque votre enfant réussit n'hésitez pas à le féliciter ou à l'encourager lorsque cela lui semble un peu plus difficile. Cela va renforcer sa confiance en lui .

Vous pouvez également jouer avec lui aux différents jeux de société pour stimuler et développer ses capacités mathématiques (jeu de l'oie, puzzle, jeu de chevaux jeux de pas de géant sur les nombres de 1 à 6 etc.....). Il peut écouter des contes via internet ou vous pouvez lui lire au moins une fois par jour une histoire. Cela va favoriser ses capacités auditives et son imagination.

Aussi durant ce confinement certains font des recettes du jardinage ou autres choses. N' hésitez pas à lui demander de dessiner et d'expliquer ce qu'il a fait. Cela pourra constituer un petit dossier confinement qu'il présentera fièrement à ses camarades après le confinement. Vous pouvez écrire ses phrases pour expliquer le dessin.

Il peut également s'entraîner à déchirer et découper le papier en veillant bien à la bonne tenue du ciseau. Cela va favoriser la dextérité de ses mains. Il peut aussi s'entraîner à écrire correctement son prénom et d'autres mots en capitales (avec le modèle) en veillant à la bonne tenue du scripteur et au sens du tracé des lettres.



BON COURAGE ET BON CONFINEMENT sous le regard de notre Seigneur Jésus-Christ de Nazareth
Maîtresse Marie-Assomption SMA 2021


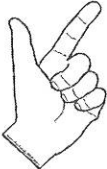




Prénom : _____



1 2 3 4 5 6 7 8 9

J'additionne les doigts des deux mains


$$\square + \square = \square$$



$$\square + \square = \square$$


$$\square + \square = \square$$



$$\square + \square = \square$$

Prénom :


Consigne :Ecris les mots comme le modèle.

GATEAU 

--	--	--	--	--	--

BONBON 

--	--	--	--	--	--

GLACE 


--	--	--	--	--	--

Prénom :

Consigne : Repasse sur les lettres en respectant le sens des lettres.


A	B	C	D	E	F	G
H	I	J	K	L	M	N
O	P	Q	R	S	T	U
V	W	X	Y	Z	LETTRES	CAPITALES

LES BOUCLES



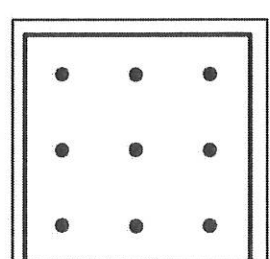
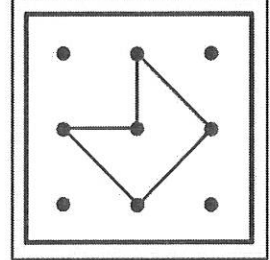

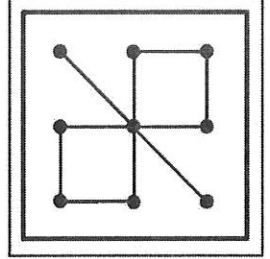
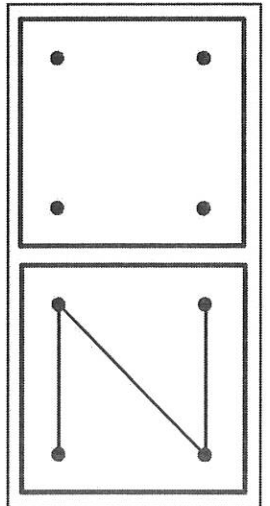
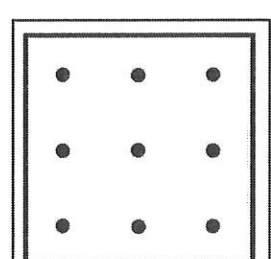
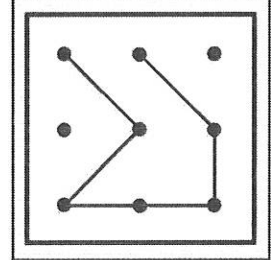

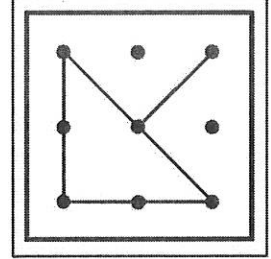
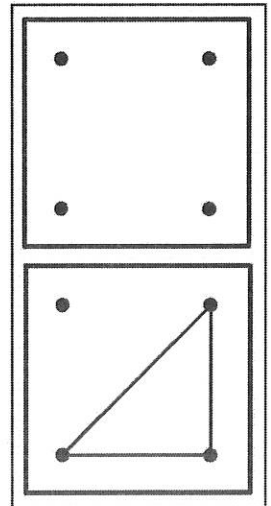
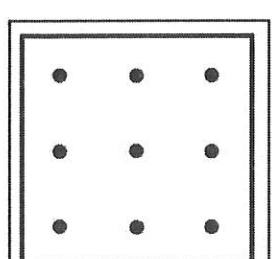
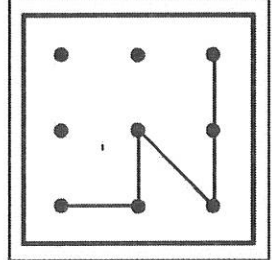
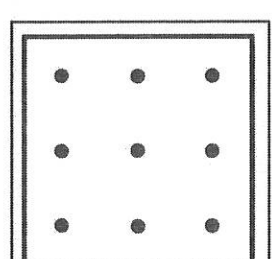
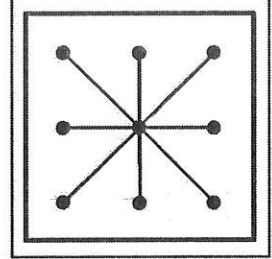
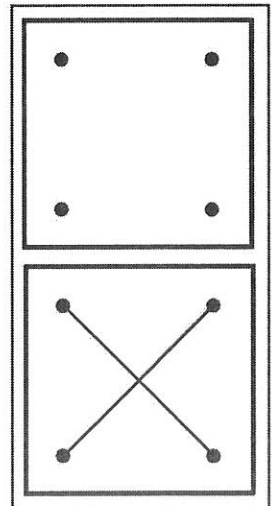
Prénom :

Consigne :Colorie le mandala .



Prénom : _____

Reproduis à l'identique les tracés


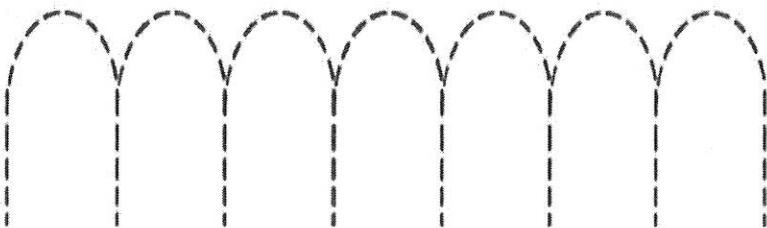
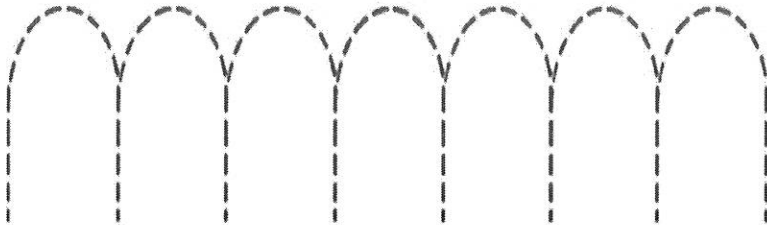
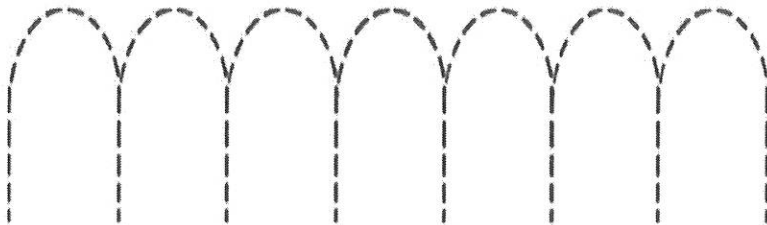
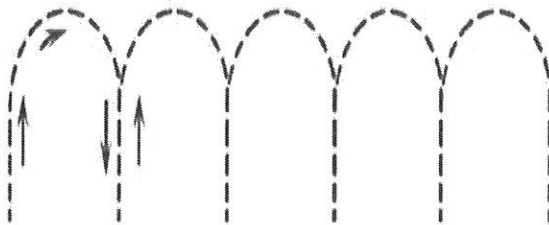


MS - Le pont : la course en sac

Je trace les bonds de l'enfant.

Nom :

Date :





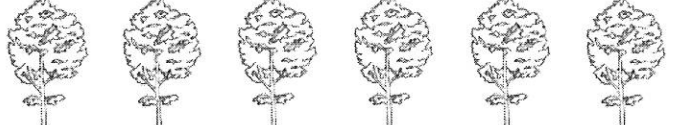




Prénom : _____

Date : _____

Objectif(s) : reconnaître l'écriture chiffrée de 1 à 6. Dénombrer jusqu'à 6.

Consigne : colorie le nombre d'arbres indiqué dans la case de gauche.

3	
5	
2	
4	
1	
6	
3	

Prénom :.....

Découverte du monde









Consigne :Découpe dans les magazines, journaux, les aliments constructeurs qui servent à grandir(lait, viande, fromage, œuf, poisson etc....) et colle les sur cette feuille .

Prénom :

Consigne : Entoure le nombre qui convient.

COMPTER LE NOMBRE DE COLORES

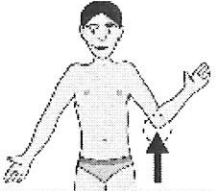
Page: _____

	1 2 3 4 5 6 7 8 9
	1 2 3 4 5 6 7 8 9
	1 2 3 4 5 6 7 8 9
	1 2 3 4 5 6 7 8 9
	1 2 3 4 5 6 7 8 9
	1 2 3 4 5 6 7 8 9
	1 2 3 4 5 6 7 8 9
	1 2 3 4 5 6 7 8 9

Prénom :


Consigne :Ecris le mot comme le modèle.

COUDE




Five empty rounded rectangular boxes for writing the word 'COUDE'.

DOIGT



Five empty rounded rectangular boxes for writing the word 'DOIGT'.

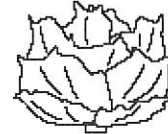

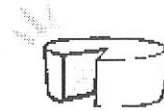



NEZ




Three empty rounded rectangular boxes for writing the word 'NEZ'.

Prénom :






Sur chaque ligne, colorie l'intrus















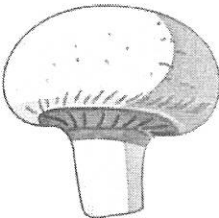




Prénom _____

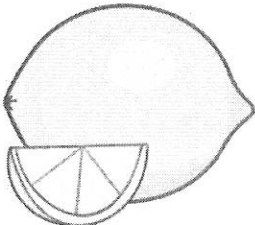




Compte les syllabes. Fais un X dans la bonne case.






			
1	2	3	4
			






			
1	2	3	4
			






			
1	2	3	4
			






			
1	2	3	4
			


			
1	2	3	4
			

			
1	2	3	4
			

			
1	2	3	4
			

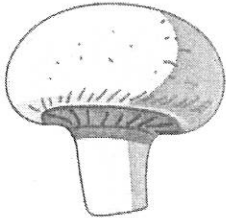




			
1	2	3	4
			

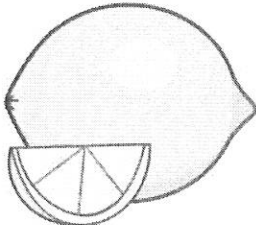




			
1	2	3	4
			













Prénom _____






Compte les syllabes. Fais un X dans la bonne case.






			
1	2	3	4
			






			
1	2	3	4
			






			
1	2	3	4
			

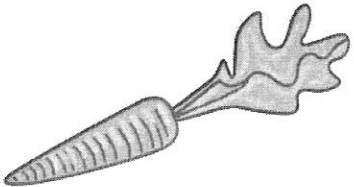




			
1	2	3	4
			


			
1	2	3	4
			

			
1	2	3	4
			

			
1	2	3	4
			






			
1	2	3	4
			






			
1	2	3	4
			








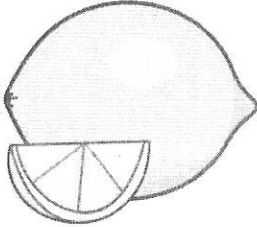




Prénom _____






Compte les syllabes. Fais un X dans la bonne case.

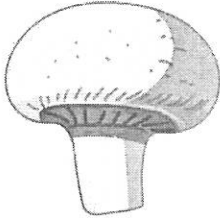




			
1	2	3	4
			






			
1	2	3	4
			






			
1	2	3	4
			


			
1	2	3	4
			

			
1	2	3	4
			

			
1	2	3	4
			

			
1	2	3	4
			

			
1	2	3	4
			

			
1	2	3	4
