


du 25 au 29 octobre 2021

COVID-19



FACE AU CORONAVIRUS : LES BONS GESTES À ADOPTER



1

Lave-toi les mains
avec du savon,
très régulièrement.





2

Tousse et éternue
dans le pli de ton
coude ou dans un
mouchoir, et loin
de tes amis.

3
Utilise
un mouchoir
en papier
pour
te moucher
et jette-le
à la poubelle.



4
Pour se saluer,
pas de câlins,
pas de bisous,
pas même
de poignées
de main.



1 mètre

5

Respecte
une distance
de 1 mètre
(2 grands pas)
entre toi et
les autres.




6

Évite de toucher
ton visage (nez,
bouche, yeux).

Si tu es malade, reste à la maison.


© Illustrations : T. Pichot - Création Collections spéciales Play, Ink

5 QUESTIONS SUR LE CORONAVIRUS




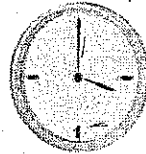

C'EST QUOI ?

Un virus très contagieux qui circule en ce moment dans plusieurs pays du monde. C'est un microbe, donc absolument invisible à l'œil nu.




COMMENT ÇA S'ATTRAPE ?

Tu peux l'attraper si une personne malade éternue ou tousse près de toi sans se protéger la bouche. Le virus peut aussi rester plusieurs heures sur des objets. Si tu l'attrapes, ne t'inquiète pas, on s'occupera de toi jusqu'à ce que tu sois guéri.



COMBIEN DE TEMPS ÇA DURE ?

En général, les personnes malades guérissent en quelques jours avec du repos et un traitement. Pour mieux se protéger du virus, il faut que l'on reste tous à la maison pendant au moins deux semaines.



ÇA FAIT QUOI ?

Le coronavirus fait tousser, éternuer, il donne de la fièvre, de la fatigue et peut parfois provoquer des difficultés à respirer.

COMMENT ME PROTÉGER ET PROTÉGER LES AUTRES ?

1 Lave-toi les mains avec du savon, très régulièrement.



2 Tousses et éternues dans le pli de ton coude ou dans un mouchoir et loin de tes amis.



3 Utilise un mouchoir en papier pour te te moucher et jette-le à la poubelle.



4 Évite de toucher ta bouche, ton nez et tes yeux.



1 m



5 Respecte une distance de 1 mètre (2 grands pas) entre toi et les autres.

FICHE DE LECTURE N°1

JE LIS UN DOCUMENT

Ma fiche de renseignements

Je lis la fiche et je la complète.

. Mon nom de famille :

.....

. Mon prénom :

.....

. Mon âge :

.....

. Mes cheveux sont : Mes yeux sont :

marron

noirs

roux

autres

noirs

marron

verts

bleus

autres

. Ma signature :

Dessine-toi

Dessine ta maîtresse

. Ma classe :

. Le nom de ma maîtresse :

. Le nom de mon école :

.....

. Quel est le sport que tu préfères :

.....

. Dessine-toi en train de faire ton sport préféré.

. As-tu un animal à la maison ?

Oui

Non

. Si oui, lequel ?

. Quel est son nom ?

. Dessine ta maison ou ton immeuble.

LIS UNE HISTOIRE À SUIVRE

Amélie et le géant (1)

Amélie marche sur la plage.

Elle cherche des coquillages pour sa nouvelle collection.

Soudain, elle aperçoit une bouteille cachée sous les algues.

« Une bouteille ? dit Amélie. Il y a peut-être un message secret à l'intérieur... »

La petite fille ramasse la bouteille ; elle la tourne dans tous les sens...

Puis elle enlève le bouchon. Aussitôt, une épaisse fumée verte s'échappe de la bouteille ! La fumée grandit, grandit... et se transforme en un affreux bonhomme : un géant au nez pointu et aux cheveux blancs.

Amélie n'ose plus bouger. Le géant, lui, grogne et se tortille :

« Qui es-tu, minuscule petite fille, une princesse ou une bergère ? »

« Je ne suis ni une princesse ni une bergère » dit Amélie.

Le géant grince des dents, il secoue ses cheveux blancs

et Amélie se met à trembler. « Pourquoi

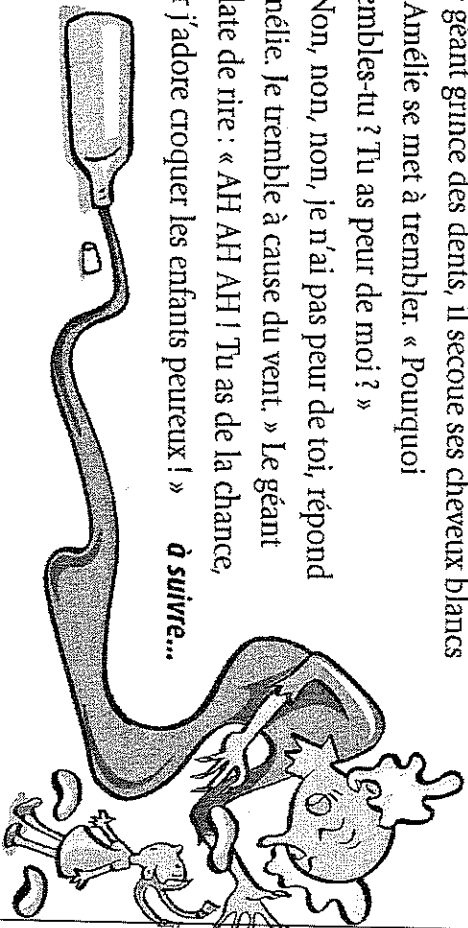
trembles-tu ? Tu as peur de moi ? »

« Non, non, non, je n'ai pas peur de toi, répond

Amélie. Je tremble à cause du vent. » Le géant

éclate de rire : « AH AH AH ! Tu as de la chance,

car j'adore croquer les enfants peureux ! » **à suivre...**



Coche la bonne réponse :

. Les algues sont :

des algues sèches.

des petits poissons.

des plantes qui vivent dans l'eau.

. Se tortiller, c'est :

ne pas bouger du tout.

bouger, se tourner.

. Une bergère :

garde des moutons.

pêche des poissons.

. Un géant est un personnage :

qui est grand.

qui est petit.

Écris VRAI ou FAUX :

. Amélie fait un château de sable sur la plage.

. Amélie cherche des coquillages pour sa collection.

. Elle trouve une bouteille cachée sous les algues.

. Dans la bouteille, Amélie trouve un message secret.

. Quand elle enlève le bouchon, de la fumée rouge s'échappe.

. La fumée se transforme en un géant aux cheveux noirs.

. Amélie ne veut pas montrer au géant qu'elle tremble de peur.

. Ce géant adore croquer les enfants peureux.

Écris les noms suivants dans les étiquettes.

une crevette

une huître



un crabe

un poisson



une étoile de mer

une moule

.....

.....

.....

Prénom :

Date :

6 +5 <small>(99)</small>	Addition posée en ligne :	Addition posée en colonne :
	35 + 65 =	+ 65 Attention aux retenues !..

• Calcule et complète :

0+5=	6+0=	1+7=	0+9=	4+7=	5+7=
2+2=	3+3=	1+2=	3+1=	3+7=	9+9=
4+2=	9+2=	7+5=	9+7=	4+4=	4+6=
5+3=	7+2=	9+8=	6+2=	7+7=	3+7=
8+4=	0+7=	6+1=	3+5=	3+3=	5+5=
7+3=	3+2=	6+8=	2+8=	8+8=	9+1=
6+6=	2+8=	7+6=	8+7=	6+6=	9+0=

45	39	70	32	57	37
+23	+52	+27	+28	+5	+37
39	68	6	67	38	19
+48	+16	+77	+29	+57	+49
24	14	12	38	35	29
+31	+45	+6	+34	+18	+36
+12	+32	+63	+15	+25	+15

25 + 25 =	10 + 5 =	100 + 50 =
50 + 25 =	10 + 8 =	100 + 75 =
50 + 50 =	10 + 15 =	100 + 56 =
75 + 25 =	10 + 30 =	100 + 550 =
50 + 75 =	17 + 10 =	100 + 10 + 5 =
25 + = 50	75 + = 100	25 + = 100
50 + = 100	75 + = 150	50 + = 75
25 + + 50 = 100	25 + + 50 = 150	25 + + 50 = 125
50 + + 50 = 150	50 + + 25 = 125	50 + + 75 = 200

Prénom :

Date :

6 +5 <small>(10)</small>	Addition posée en ligne :	Addition posée en colonne :
	25 + 25 =	+ 25 Attention aux retenues !..

• Complète :

5 + = 10	7 + = 10	5 + = 15 + 10 = 40	32 = 30 +
10 + = 25 + 4 = 10	10 + = 20	13 + = 25	31 = 1 +
25 + = 30 + 5 = 10	18 + = 25 + 15 = 23	16 = 6 +
20 + = 40	2 + = 10 + 15 = 25 + 11 = 20	26 = + 20
25 + = 50	8 + = 10	15 + = 30	36 + = 40	21 = 20 +
30 + = 60 + 3 = 10 + 25 = 50	54 + = 60	15 = + 5
35 + = 70	1 + = 10	25 + = 75	73 + = 80	26 + = 50

• Calcule :

145	89	76	82	57	87
+66	+50	+27	+28	+9	+34
111
99	68	64	67	68	89
+48	+66	+77	+59	+57	+49
.....
24	34	90	28	75	20
+71	+45	+6	+34	+18	+36
+52	+31	+67	+85	+95	+75
.....
455	549	726	820	157	827
+806	+590	+277	+208	+459	+314

• Observe et complète :

• 126	130	134	158
• 201	206	211	231
• 485	492	499	513
• 495	500	510	525
• 999	996	990	981	972



Pas de panique!

3

Léo, le petit frère de Marie, regarde son cochon d'Inde qui joue dans sa cage. Il pense que le cochon d'Inde s'ennuie tout seul là-dedans. Il décide d'attraper le petit animal pour jouer avec lui dans sa chambre.

15
28
40
46

Le cochon d'Inde a peur, il court dans sa cage mais Léo réussit quand même à le prendre dans sa main. Il le sort, et là, c'est le drame : le cochon d'Inde réussit à s'échapper ! Il file se cacher sous le lit. Léo s'allonge par terre, tend le bras, mais le cochon d'Inde est trop loin, il n'arrive pas à le toucher.

59
72
85
99
114
115

Léo se met à pleurer. Marie l'entend et vient voir ce qui se passe.

129
130

« Pas de panique, lui dit Marie. »

136

Elle s'allonge par terre, tend le bras, et attrape le petit animal affolé. Elle le remet dans sa cage. Léo est rassuré.

148
159

Mes progrès :

	1	2	3	4	5
Mots lus					
Erreurs / oublis					
Score					

Prenom : _____

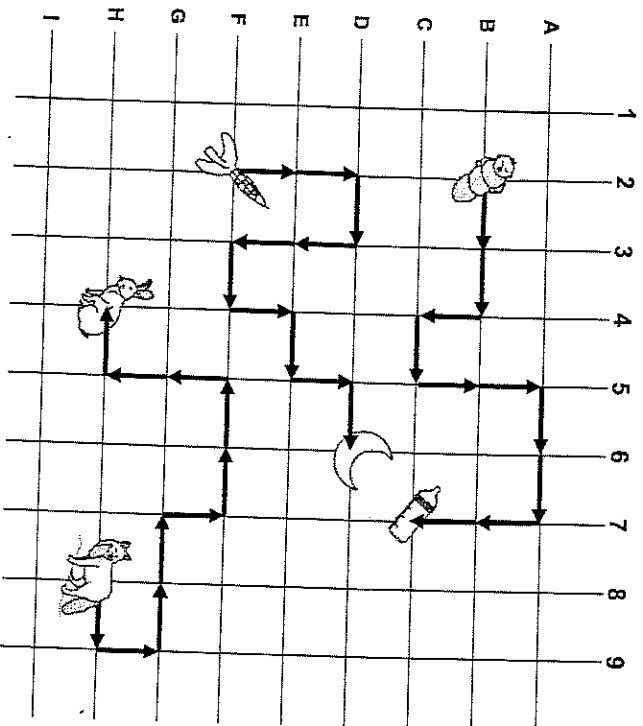
Date : _____



Quadrillages

Déplacements

Ecris les messages pour coder chaque déplacement.



--	--	--	--	--	--	--	--	--	--

--	--	--	--	--	--	--	--	--	--

--	--	--	--	--	--	--	--	--	--

Prenom : _____

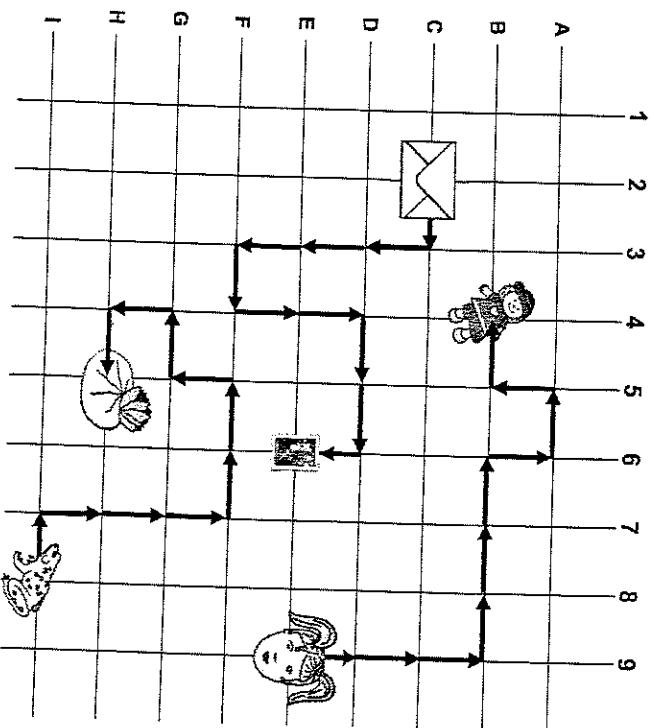
Date : _____



Quadrillages

Déplacements

Ecris les messages pour coder chaque déplacement.



--	--	--	--	--	--	--	--	--	--

--	--	--	--	--	--	--	--	--	--

--	--	--	--	--	--	--	--	--	--

JOUONS AVEC LES MOTS !

1/ Change la première lettre de chaque mot pour former un nouveau mot.

Exemple :

Panse => _____

Faire => _____

Tasse => _____

faute => saute

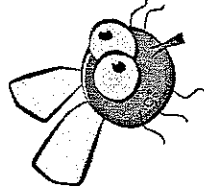
Tour => _____

Paille => _____

Mère => _____

2/ Ces lettres ont été mélangées. Remets-les à leur place pour former le nom d'un insecte.

O C H M U E

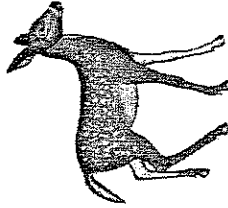


3/ Complète la grille à l'aide des définitions.



1		C	H	E
2		C	H	E
3		C	H	E
4		C	H	E
5		C	H	E

- Le contraire de pauvre
- La cabane du chien
- La maison des abeilles
- La femelle du cerf
- Un fruit d'été



4/ Message codé !

Voici le code :

A = 1 B = 2 C = 3 D = 4 E = 5 ... Y = 25 Z = 26

1 - 20 - 20 - 20 - 5 - 14 - 20 - 9 - 15 - 14 !

9 - 12

25

21 - 14

15 - 7 - 18 - 5

4 - 5 - 18 - 18 - 9 - 5 - 18 - 5

20 - 15 - 9 !

JOUONS AVEC LES MOTS !

1/ Remets les lettres dans l'ordre pour former le nom d'un animal.

Exemple :

htac => _____

cihne => _____

camille => _____

oontum => mouton

ulop => _____

ulope => _____

oacdnr => _____

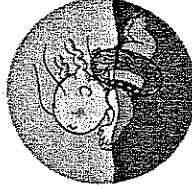
2/ Charade.

Mon premier est la première syllabe de « zébu ».
 Mon deuxième est la dernière syllabe de « carreau ».
 Mon tout est le plus petit nombre.

Réponse : _____

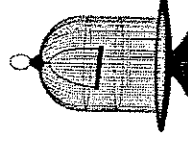


3/ Complète la grille à l'aide des définitions.



1		A	G	E
2		A	G	E
3		A	G	E
4		A	G	E
5		A	G	E

- On y enferme parfois les oiseaux.
- On la tourne pour continuer à lire.
- Il faut l'être à l'école.
- C'est une maladie.
- A la piscine, on _____.



4/ Message codé !

Voici le code :

A = 1

B = 2

C = 3

D = 4

E = 5

...

Y = 25

Z = 26

2 - 18 - 1 - 22 - 15 !


20 - 21

1 - 19

18 - 5 - 21 - 19 - 19 - 9 !


FICHE DE LECTURE N°8

JELIS UN DOCUMENT



Je coche la bonne réponse.

- Il y a un chapiteau pour :
 - un match de tennis
 - un spectacle de cirque
- Un python, c'est :
 - un très grand serpent
 - un petit singe intelligent
- Le spectacle de cirque est :
 - dimanche 8 janvier
 - dimanche 8 octobre
- Le cirque se trouve :
 - sur le parking des Fêtes
 - sur la place des Fêtes



J'écris le numéro qui convient (pour cela aide-toi de l'image).

Un python : serpent de très grande taille.

Le chapiteau : grande tente qui sert d'abri pour un spectacle.


Les trapézistes : personnes qui font des acrobaties sur un trapèze.

Le présentateur : personne qui présente le spectacle.

Je complète le texte avec les mots ci-dessous.

applaudir - artistes
chapiteau - nombreux
spectacle.

Entrez sous le grand
le va commencer.
Vous pourrez tous
les du cirque.
Entrez et venez !




Prénom : _____

Date : _____

3.2.1.1

Les nombres de 0 à 500

• Place les nombres : 388 – 403 – 397 – 393 – 400 – 407



• Continue.

- 315 – 320 – _____
- 404 – 403 – _____
- 389 – 391 – _____
- 394 – 396 – _____

• Complète.

encore avant	avant	nombre	après	encore après
389		379		
			400	
		370		
		401		
369			496	
		405		

• Ecris les nombres en chiffres.

	trois cent quatre-vingt-dix-neuf
	trois cent quatre-vingt-neuf
	trois cent soixante-dix-huit
	trois cent soixante-huit

• Complète avec les signes = ou < ou >.

- 300 + 80 + 8 _____ 388
- 300 + 90 + 9 _____ 300 + 80 + 9
- 300 + 70 + 5 _____ 365
- 300 + 80 + 7 _____ 300 + 80 + 6
- 376 _____ 367 387 _____ 378 398 _____ 389
- 375 _____ 357 345 _____ 354 367 _____ 363

• Range du plus petit au plus grand :

- 389 – 357 – 385 – 398 – 358 – 375 – 395

FICHE DE LECTURE N°5

JE LIS UNE HISTOIRE À SUIVRE

Amélie et le géant (2)

De nouveau, le géant grince des dents. Il secoue ses cheveux blancs et Amélie se met à courir.

« Pourquoi cours-tu ? Tu as peur de moi ? »

« Non, non, non... Je n'ai pas peur de toi, répond Amélie. Je cours pour me réchauffer. » [...]

Et hop ! L'affreux bonhomme fait un bond de géant et il se retrouve juste devant la petite fille en disant : « Fini de rire ! C'est l'heure de mon déjeuner et je vais te manger ! »

Alors Amélie regarde le bonhomme droit dans les yeux et lui demande : « Es-tu un peu sorcier ? »

– Bien sûr que oui ! grogne le géant.

– Je ne te crois pas ! » dit la petite fille. Et elle ajoute :

« Tu ne pourrais sûrement pas rentrer dans cette bouteille.

– Bien sûr que si ! » gronde le géant.

Aussitôt, l'affreux bonhomme se transforme en fumée, FFFFF... une fumée verte qui disparaît dans la bouteille.

Vite ! Amélie prend le bouchon et elle referme la bouteille en soupirant :

« Bon débarras ! ». Puis elle creuse dans le sable un trou profond, très profond, pour y cacher la bouteille. Comme ça, personne ne la trouvera, et le terrible géant restera prisonnier à jamais ! C'est bien fait ! **Fin**

Ann Rocard, coll. Colibri, © Nathan.

« Bon débarras » veut dire :

- qu'elle est contente d'avoir enfermé le géant.
- qu'elle veut que le géant fasse le ménage.

Entoure les bonnes réponses.

Que dit Amélie au géant pour cacher sa peur ?

- « Je cours pour t'échapper. »
- « Je cours pour me réchauffer. »

Que devient le géant ?

- Il disparaît en fumée et Amélie l'enferme dans la bouteille.
- Amélie lui casse la bouteille sur la tête.

Complète avec les paroles du géant.

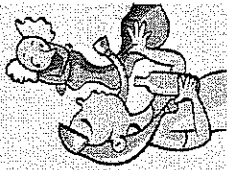
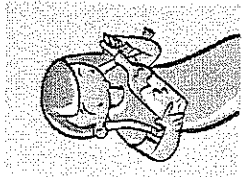


Fin de rire !

Numérote les images de 1 à 5 dans l'ordre de l'histoire.



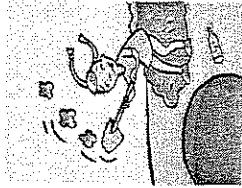
Vite, Amélie met le bouchon.



« Tu ne pourrais sûrement pas rentrer dans cette bouteille. »



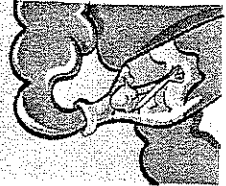
Le géant restera prisonnier à jamais.



Elle creuse un trou profond pour y cacher la bouteille.




Le géant disparaît en fumée dans la bouteille.



- Coche la bonne réponse.
- Un bond de géant est :
- un très grand saut.
 - un tout petit saut.
- Rester prisonnier à jamais, c'est :
- pouvoir sortir quand on veut.
 - rester enfermé pour toujours.

Prénom : Date :

	10 - 1 = 9	10 - 4 = 5	10 - 7 = 3
	10 - 2 = 8	10 - 5 = 10	10 - 8 = 2
	10 - 3 = 7	10 - 6 = 4	10 - 9 = 1
	(09)		

• Complète le tableau suivant :

90	85	83	82	80	75	74	72
50							
84							
68							
77							
100							

• Calcule en colonne :

$$\begin{array}{r} 29 \\ -17 \\ \hline \end{array}$$

$$\begin{array}{r} 44 \\ -23 \\ \hline \end{array}$$

$$\begin{array}{r} 18 \\ -15 \\ \hline \end{array}$$

$$\begin{array}{r} 96 \\ -14 \\ \hline \end{array}$$

$$\begin{array}{r} 99 \\ -18 \\ \hline \end{array}$$

$$\begin{array}{r} 77 \\ -25 \\ \hline \end{array}$$

$$\begin{array}{r} 97 \\ -27 \\ \hline \end{array}$$

$$\begin{array}{r} 75 \\ -20 \\ \hline \end{array}$$


$$\begin{array}{r} 96 \\ -15 \\ \hline \end{array}$$

$$\begin{array}{r} 96 \\ -21 \\ \hline \end{array}$$

• Pose en colonne et calcule :

67 - 21 =	52 - 30 =	84 - 22 =	98 - 17 =
78 - 11 =	99 - 22 =	95 - 20 =	99 - 29 =

Prénom : Date :

	20 - 15 = ?	100 - 48 = ?
	(20 - 10) - 5 = ?	(100 - 40) - 8 = ?
	10 - 5 = 5	60 - 8 = 52
	20 - 15 = 5	100 - 48 = 52
(04)		

• Complète le tableau suivant :

987	986	984	981	977	972	966	959
599							
708							
356							
642							
890							

• Calcule en colonne :

$$\begin{array}{r} 58 \\ -31 \\ \hline \end{array}$$

$$\begin{array}{r} 94 \\ -63 \\ \hline \end{array}$$

$$\begin{array}{r} 87 \\ -26 \\ \hline \end{array}$$

$$\begin{array}{r} 88 \\ -55 \\ \hline \end{array}$$

$$\begin{array}{r} 69 \\ -50 \\ \hline \end{array}$$

$$\begin{array}{r} 77 \\ -17 \\ \hline \end{array}$$

$$\begin{array}{r} 99 \\ -35 \\ \hline \end{array}$$

$$\begin{array}{r} 88 \\ -40 \\ \hline \end{array}$$

$$\begin{array}{r} 46 \\ -13 \\ \hline \end{array}$$

• Pose en colonne et calcule :

87 - 71 =	68 - 30 =	93 - 62 =	99 - 87 =
47 - 31 =	69 - 52 =	97 - 23 =	990 - 9 =