

Continuité pédagogique du 2 au 10 novembre 2021

Section des grands A

Prénom : _____

- Semaine du 2 au 5 novembre

- Page 1 : **La lettre t** : si vous avez accès à internet vous pouvez cliquer sur le lien suivant pour l'écriture de la lettre

https://www.youtube.com/watch?v=In9-qvGJocs&list=PLscjgt2Ps1c4CRz1iI0qKAhBGw_UZ_5AW&index=3

S'entraîner d'abord sur une feuille vierge ou sur une ardoise ou un tableau si vous en disposez, ensuite le faire sur la feuille dans le dossier.

Si vous n'avez pas accès à internet, il faut expliquer à l'enfant que **la lettre T** est formée d'une plus grande étrécie (comme le i) mais elle est plus grande est a une barre ((cf. modèle sur la feuille).

- Page 2 et 3 : **plus que/moins que** : vous pouvez avant les exercices sur feuille, faire de la manipulation avec deux collections
- Page 4 : décomposition : dessiner le nombre de cercles demandé
- Page 5 : **correspondance script/capitales** : vous pouvez écrire le prénom de l'enfant au centre (en capitales et en script)

- Semaine du 8 au 10 novembre

- Page 6 : **Les lettres rondes c et o** : si vous avez accès à internet vous pouvez cliquer sur le lien suivant pour l'écriture de la lettre https://youtu.be/s1Elyi1saE0?list=PLscjgt2Ps1c4CRz1iI0qKAhBGw_UZ_5AW Suite aux précédents dossiers, vous avez sûrement fait tracer les cercles à votre enfant en RESPECTANT LE SENS DU TRACE. Lorsque le sens est acquis vous pouvez passés à l'étape suivante qui est celle de l'écriture des lettres rondes, en commençant par le C puis le O.

Il faut expliquer à l'enfant que **la lettre C** est une lettre presque en forme de coquille d'œuf.

Pour la lettre O : tracer un rond suivi d'un petit trait comme une attaque de boucle (cf. modèle sur la feuille).

- Page 7 : **correspondance script/capitales**
- Page 8 : **activité de découpages** : les courbes
- ++ : jeu de cache-cache Halloween

Voilà chers parents, n'hésitez pas à me contacter pour toutes informations complémentaires ou questions. Je récupérerai les livrets à la rentrée.

Les activités proposées seront faites en respectant le rythme et le niveau des enfants.

Prenez soin de vous et de vos proches.

Cordialement.

Maîtresse Armanda


t t

t t

tutu

utu

été



Nom :


Date :



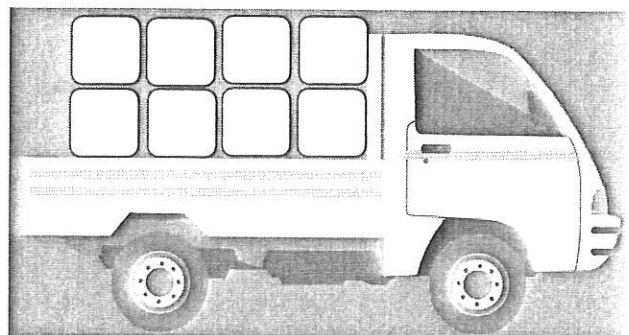
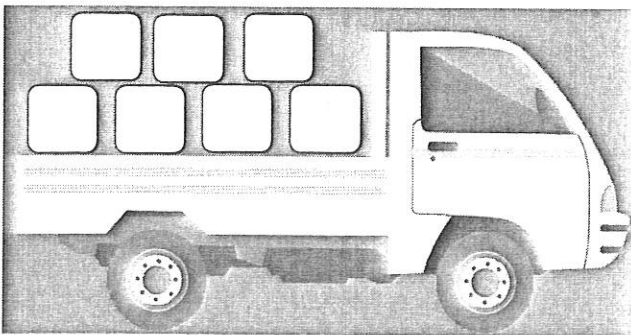
- Comparer terme à terme deux collections.
- Sélectionner celle qui contient le moins d'éléments.

Numération : plus que / moins que

Dans quelle pile y a-t-il le moins de livres. Colorie les livres de cette pile.



Quel camion transporte le plus de caisses. Colorie les caisses de ce camion.



Nom :



Date :



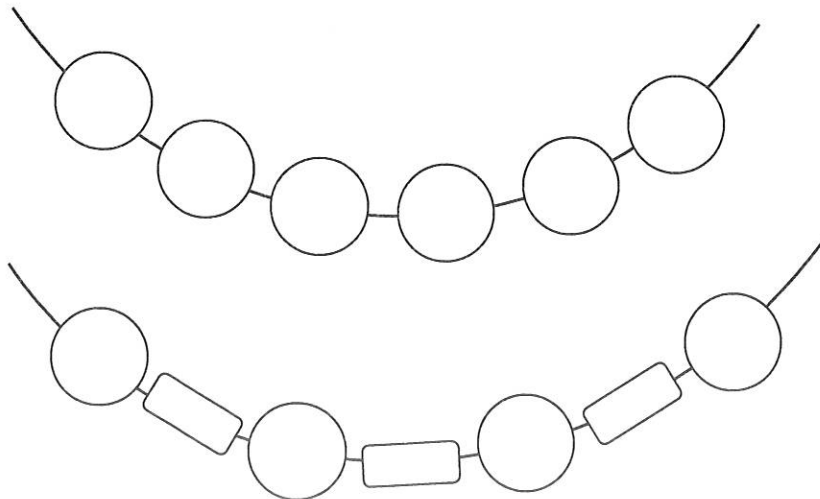
- Comparer terme à terme deux collections.
- Sélectionner celle qui contient le plus d'éléments.


Numération : plus que / moins que

Dans quel pommier y a-t-il le plus de pommes ? colorie les pommes de ce pommier.



Quel collier a le plus de perles. Colorie les perles de ce collier.







Prénom _____

2


Dessine le nombre de cercles demandé sur les ailes de chaque coccinelle.




4




7




1




8




10



6



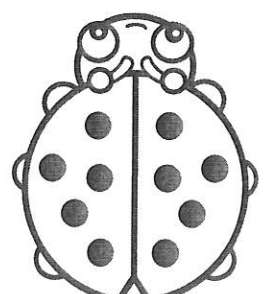



3



5



Écris le nombre de cercles qu'il y a sur chaque coccinelle.



Prénom : _____

Date : _____

DÉCOUVRIR L'ÉCRIT : Se préparer à apprendre à lire et à écrire

Compétence(s) travaillée(s) : Reconnaître et associer les lettres de son prénom en capitales d'imprimerie et en script.

Consigne : Colorie les lettres de ton prénom en capitales, puis relie-les aux lettres en script et colorie-les aussi. ○

A	●
B	●
C	●
D	●
E	●
F	●
G	●
H	●
I	●
J	●
K	●
L	●
M	●
N	●
O	●
P	●
Q	●
R	●
S	●
T	●
U	●
V	●
W	●
X	●
Y	●
Z	●

●	a
●	b
●	c
●	d
●	e
●	f
●	g
●	h
●	i
●	j
●	k
●	l
●	m
●	n
●	o
●	p
●	q
●	r
●	s
●	t
●	u
●	v
●	w
●	x
●	y
●	z

C C

o o

COCO

OCO



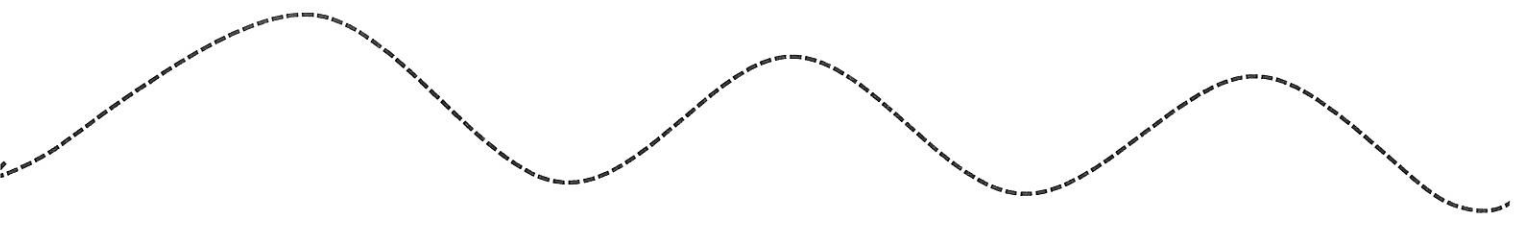
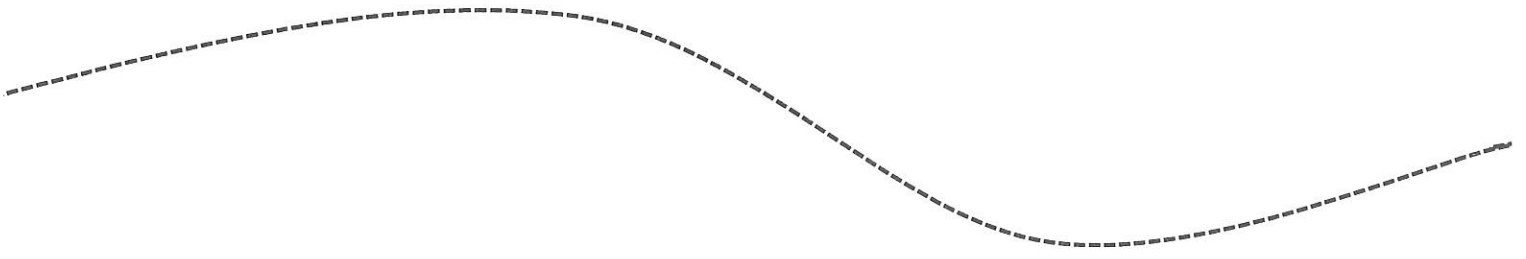

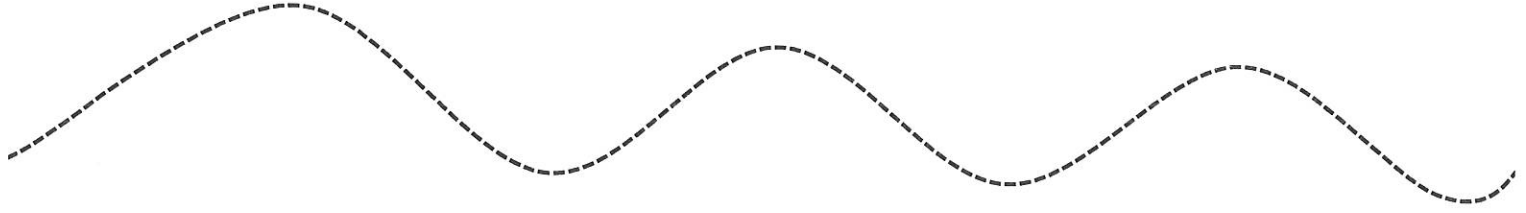
--



L	U	N	D	I

M	A	R	D	I

l	m	r	n	d
d	a	u	i	i




3 bonbons vampire



5 citrouilles contentes




4 sucettes monstre



Cherchez et trouvez Les bonbons HALLOWEEN

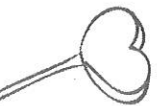
6 potions magiques



4 bonbons ronds



5 sucettes "coeur"



unjourunjeun.fr